



INDEMNITÉ DE FONCTIONS DE SUJÉTIONS ET D'EXPERTISE

Bilan de l'exercice
au titre de l'année 2019

INDEX

Ce bilan a été réalisé à partir de données provenant des applications de gestion de l'IFSE.

La population retenue pour l'étude comprend les corps propres au MTES et certains corps interministériels, tous payés sur le programme 217.

La mention « NC » (« non communicable ») est appliquée lorsque l'effectif recensé est inférieur à 4, dans un objectif de confidentialité des données à caractère personnel.

PAGE	THÈME	COMMENTAIRES
3	Effectif par catégories, corps, grades, types de service et genres : Catégorie A	
4	Effectif par catégories, corps, grades, types de service et genres : Catégorie B et C	
5	Effectif par catégories, corps, grades, types de service et genres : Synthèse	
6	Effectif par catégories, corps et par groupes de services	
7 à 12	Montant de l'IFSE par corps, grades, types de service et genres : Attaché d'Administration de l'État	
13 à 18	: Ingénieur des Ponts, des Eaux et des Forêts	
19 à 20	: Assistant de Service Social	Agents en AC non communicables. Agents masculins en SD non communicables.
21 à 23	: Administrateur Civil	Agents en SD non communicables.
24 à 28	: Architecte et Urbaniste de l'État	Agents masculins en AC non communicables.
29 à 33	: Chargé d'études documentaires	Agents masculins en SD non communicables.
34	: Officier de Port	Absence d'agent féminin. Agents en AC non communicables.
-	: Infirmier	Corps « Infirmier » non communicables.
35 à 40	: Secrétaire Administratif	
41 à 43	: Technicien Supérieur	Agents en AC non communicables.
44 à 46	: Officier de Port adjoint	Absence d'agent en AC.
47 à 52	: Adjoint Administratif	
53 à 63	: Adjoint Technique	
64 à 68	: Syndic des Gens de Mer	Agents masculins en AC non communicables.

Effectif par corps et catégories

		CATÉGORIE		A				♀	♂
CORPS	GRADE	EFFECTIF							
		AC	SD	TOTAL					
Attaché d'Administration de l'État	Attaché Hors-Classe d'Administration de l'État	36	51	87	3,3%	2 659	62,5%	37,5%	
	Conseiller d'Administration de l'État	45	71	116	4,4%				
	Attaché Principal d'Administration de l'État	291	491	782	29,4%				
	Attaché d'Administration de l'État	437	1237	1 674	63,0%				
Ingénieur des Ponts, des Eaux et des Forêts	Ingénieur Général des Ponts, des Eaux et des Forêts	124	9	133	22,6%	589	34,8%	65,2%	
	Ingénieur en Chef des Ponts, des Eaux et des Forêts	110	108	218	37,0%				
	Ingénieur des Ponts, des Eaux et des Forêts	130	108	238	40,4%				
Assistant de Service Social	Conseiller Technique de Service Social de Classe Supérieure	0	2	2	1,8%	109	94,5%	5,5%	
	Conseiller Technique de Service Social de Classe Normale	2	12	14	12,8%				
	Assistant de Service Social du 1er Grade de Classe Supérieure	2	68	70	64,2%				
	Assistant de Service Social du 1er Grade de Classe Normale	1	22	23	21,1%				
Administrateur Civil	Administrateur Civil Général	9	0	9	10,5%	86	33,7%	66,3%	
	Administrateur Civil Hors Classe	47	1	48	55,8%				
	Administrateur Civil	28	1	29	33,7%				
Architecte et Urbaniste de l'État	Architecte et Urbaniste Général de l'État	2	2	4	4,7%	85	55,3%	44,7%	
	Architecte et Urbaniste en Chef de l'État	10	19	29	34,1%				
	Architecte et Urbaniste de l'État	7	45	52	61,2%				
Chargé d'études documentaires	Chargé d'études documentaires hors classe	1	0	1	3,3%	30	80,0%	20,0%	
	Chargé d'études documentaires principal	6	2	8	26,7%				
	Chargé d'études documentaires	17	4	21	70,0%				
Capitaine de Port	Capitaine de Port du 1er Grade de Classe Fonctionnelle	0	6	6	22,2%	27	0,0%	100,0%	
	Capitaine de Port du 1er Grade de Classe Normale	0	4	4	14,8%				
	Capitaine de Port du 2ème Grade de Classe Fonctionnelle	0	3	3	11,1%				
	Capitaine de Port du 2ème Grade de Classe Normale	1	13	14	51,9%				
Infirmier de l'État	Infirmier Hors Classe A	3	0	3	37,5%	8	100,0%	0,0%	
	Infirmier de Classe Supérieur A	1	1	2	25,0%				
	Infirmier de Classe Normale A	0	3	3	37,5%				
TOTAL		36,5%	63,5%	3593			57,9%	42,1%	

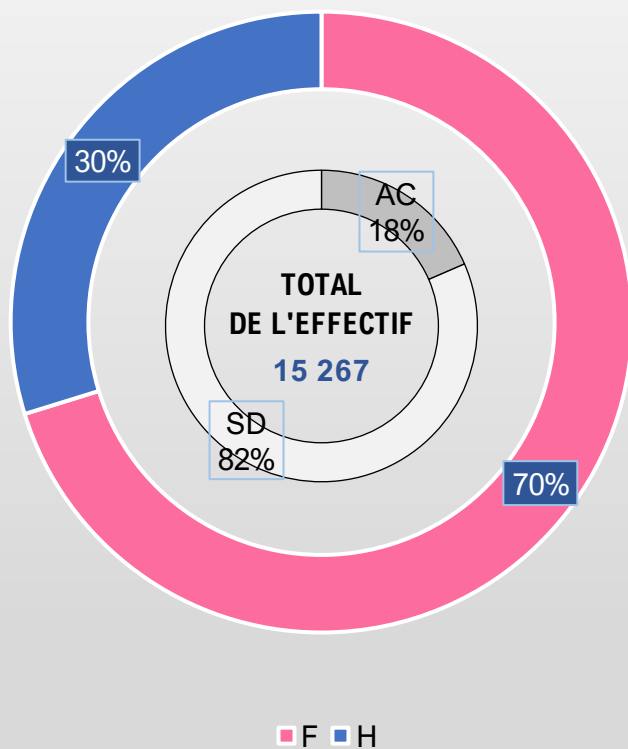
Effectif par corps et catégories

		CATÉGORIE		B					
CORPS	GRADE	EFFECTIF				♀	♂		
		AC	SD	TOTAL					
Secrétaire Administratif	Secrétaire Administratif de Classe Exceptionnelle	251	1638	1 889	34,4%	5 489	72,2%	27,8%	
	Secrétaire Administratif de Classe Supérieure	173	1232	1 405	25,6%				
	Secrétaire Administratif de Classe Normale	262	1933	2 195	40,0%				
Technicien Supérieur du Développement Durable	Technicien Supérieur en Chef	0	101	101	41,7%	242	12,8%	87,2%	
	Technicien Supérieur Principal	0	87	87	36,0%				
	Technicien Supérieur	2	52	54	22,3%				
Lieutenant de Port	Lieutenant Responsable de Capitainerie	0	5	5	3,8%	132	3,0%	97,0%	
	Lieutenant de Port de 1ère Classe	0	48	48	36,4%				
	Lieutenant de Port de 2ème Classe	0	79	79	59,8%				
TOTAL		11,7%	88,3%	5 863			68,2%	31,8%	

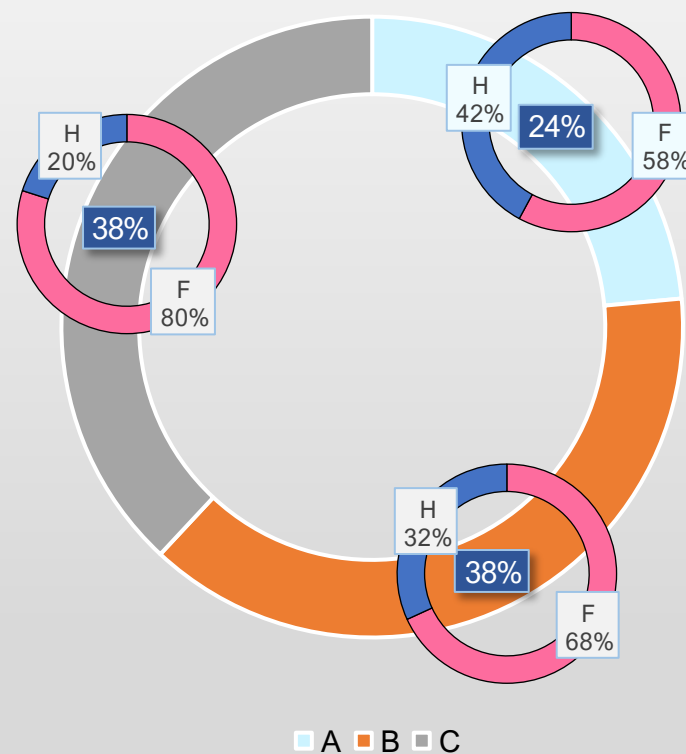
		CATÉGORIE		C					
CORPS	GRADE	EFFECTIF				♀	♂		
		AC	SD	TOTAL					
Adjoint Administratif	Adjoint Administratif Principal de 1ère Classe C3	279	2093	2 372	45,4%	5 219	84,9%	15,1%	
	Adjoint Administratif Principal de 2ème Classe C2	265	1919	2 184	41,8%				
	Adjoint Administratif C1	151	512	663	12,7%				
Adjoint Technique	Agent Principal des Services Techniques de 1ère Classe	4	1	5	1,6%	315	25,4%	74,6%	
	Agent Principal des Services Techniques de 2ème Classe	9	6	15	4,8%				
	Adjoint Technique Principal de 1ère Classe C3	22	45	67	21,3%				
	Adjoint Technique Principal de 2ème Classe C2	75	126	201	63,8%				
	Adjoint Technique de 1ère Classe C1	10	17	27	8,6%				
Syndic des Gens de Mer	Syndic Principal des Gens de Mer de 1ère Classe C3	6	119	125	45,1%	277	49,1%	50,9%	
	Syndic Principal des Gens de Mer de 2ème Classe C2	3	130	133	48,0%				
	Syndic des Gens de Mer C1	0	19	19	6,9%				
TOTAL		14,2%	85,8%	5 811			79,9%	20,1%	

Effectif par catégories et genres

RÉPARTITION PAR GENRES ET AC|SD



RÉPARTITION PAR CATÉGORIES ET GENRES



Effectif par groupes de services

CAT	CORPS	EFFECTIF		DDT DEAL	DREAL DRIF	DDTM DIRM DM	ADM CENTRALE	DIR	DDCS DDCSPP DDPP	AUTRES SERVICES
A	Attaché d'Administration de l'État	2 659	17,4%	653	640	404	809	55	71	27
	Ingénieur des Ponts, des Eaux et des Forêts	589	3,9%	79	95	27	364	16	1	7
	Assistant de Service Social	109	0,7%	4	100		5			
	Administrateur Civil	86	0,6%	1	1		84			
	Architecte et Urbaniste de l'État	85	0,6%	21	29	15	19			1
	Chargé d'études documentaires	30	0,2%	1	4		24			1
	Capitaine de Port	27	0,2%			26	1			
	Infirmier de l'État	8	0,1%		3	1	4			
	TOTAL			17,9%	23,6%	14,7%	46,4%	10,7%	16,1%	19,1%
B	Secrétaire Administratif	5 489	36,0%	1 802	1 424	1 058	686	223	210	86
	Technicien Supérieur du Développement Durable	242	1,6%		7	233	2			
	Lieutenant de Port	132	0,9%			132				
	TOTAL			42,6%	38,8%	44,1%	24,4%	33,7%	47,1%	45,7%
C	Adjoint Administratif	5 219	34,2%	1 598	1 330	1 004	695	364	164	64
	Adjoint Technique	315	2,1%	71	55	63	120	4		2
	Syndic des Gens de Mer	277	1,8%		3	265	9			
	TOTAL			39,5%	37,6%	41,3%	29,2%	55,6%	36,8%	35,1%
TOTAL		15 267		4 230	3 691	3 228	2 822	662	446	188
				27,7%	24,2%	21,1%	18,5%	4,3%	2,9%	1,2%

Montant de l'IFSE par grades, types de service et genres

TYPE DE SERVICE	CORPS				GENRE ♀ + ♂	
	Attaché d'Administration de l'État					
Administration Centrale	EFFECTIF TOTAL AC 809 30,4% / CORPS	EFFECTIF > 3 DERNIER DÉCILE 26 090 € MOYENNE 23 120 € PREMIER DÉCILE 21 040 €	1 6,1% / CORPS AC PLAFOND 40 290 € DERNIER DÉCILE 25 960 € MOYENNE 23 160 € PREMIER DÉCILE 21 400 € / AHC AC 21400 €	2 18,7% / CORPS AC PLAFOND 35 700 € DERNIER DÉCILE 26 890 € MOYENNE 23 230 € PREMIER DÉCILE 20 700 € / AHC AC 20700 €	3 34,7% / CORPS AC PLAFOND 27 540 € DERNIER DÉCILE NC MOYENNE NC PREMIER DÉCILE NC / AHC AC 20700 €	4 40,5% / CORPS AC PLAFOND DERNIER DÉCILE NC MOYENNE NC PREMIER DÉCILE NC / AHC AC 20700 €
Attaché Hors-Classe d'Administration de l'État	EFFECTIF 36 4,4% / CORPS AC	EFFECTIF > 3 DERNIER DÉCILE 26 230 € MOYENNE 24 070 € PREMIER DÉCILE 22 480 €	16 35,6% / CAEDAD AC PLAFOND 40 290 € DERNIER DÉCILE 27 890 € MOYENNE 24 750 € PREMIER DÉCILE 22 770 € SOCLE 21400 €	26 57,8% / CAEDAD AC PLAFOND 35 700 € DERNIER DÉCILE 25 330 € MOYENNE 23 780 € PREMIER DÉCILE 22 320 € SOCLE 20700 €	3 6,7% / CAEDAD AC PLAFOND 27 540 € DERNIER DÉCILE NC MOYENNE NC PREMIER DÉCILE NC SOCLE 20700 €	0 0,0% / CAEDAD AC PLAFOND DERNIER DÉCILE NC MOYENNE NC PREMIER DÉCILE NC SOCLE 20700 €
Conseiller d'Administration de l'État	EFFECTIF 45 5,6% / CORPS AC	EFFECTIF > 3 DERNIER DÉCILE 21 320 € MOYENNE 17 950 € PREMIER DÉCILE 15 000 €	8 2,7% / APAE AC PLAFOND 40 290 € DERNIER DÉCILE 27 420 € MOYENNE 23 240 € PREMIER DÉCILE 19 500 € SOCLE 19500 €	99 34,0% / APAE AC PLAFOND 35 700 € DERNIER DÉCILE 22 080 € MOYENNE 19 430 € PREMIER DÉCILE 18 200 € SOCLE 18200 €	133 45,7% / APAE AC PLAFOND 27 540 € DERNIER DÉCILE 18 900 € MOYENNE 16 950 € PREMIER DÉCILE 15 000 € SOCLE 15000 €	51 17,5% / APAE AC PLAFOND 22 030 € DERNIER DÉCILE 20 370 € MOYENNE 16 620 € PREMIER DÉCILE 12 900 € SOCLE 12000 €
Attaché Principal d'Administration de l'État	EFFECTIF 291 36,0% / CORPS AC	EFFECTIF > 3 DERNIER DÉCILE 16 390 € MOYENNE 13 030 € PREMIER DÉCILE 10 000 €	1 0,2% / AAE AC PLAFOND 40 290 € DERNIER DÉCILE NC MOYENNE NC PREMIER DÉCILE NC SOCLE 17260 €	16 3,7% / AAE AC PLAFOND 35 700 € DERNIER DÉCILE 22 220 € MOYENNE 18 250 € PREMIER DÉCILE 17 260 € SOCLE 17260 €	143 32,7% / AAE AC PLAFOND 27 540 € DERNIER DÉCILE 16 720 € MOYENNE 13 880 € PREMIER DÉCILE 11 880 € SOCLE 11880 €	277 63,4% / AAE AC PLAFOND 22 030 € DERNIER DÉCILE 15 110 € MOYENNE 12 190 € PREMIER DÉCILE 10 000 € SOCLE 10000 €
Attaché d'Administration de l'État	EFFECTIF 437 54,0% / CORPS AC	EFFECTIF > 3 DERNIER DÉCILE 16 390 € MOYENNE 13 030 € PREMIER DÉCILE 10 000 €	1 0,2% / AAE AC PLAFOND 40 290 € DERNIER DÉCILE NC MOYENNE NC PREMIER DÉCILE NC SOCLE 17260 €	16 3,7% / AAE AC PLAFOND 35 700 € DERNIER DÉCILE 22 220 € MOYENNE 18 250 € PREMIER DÉCILE 17 260 € SOCLE 17260 €	143 32,7% / AAE AC PLAFOND 27 540 € DERNIER DÉCILE 16 720 € MOYENNE 13 880 € PREMIER DÉCILE 11 880 € SOCLE 11880 €	277 63,4% / AAE AC PLAFOND 22 030 € DERNIER DÉCILE 15 110 € MOYENNE 12 190 € PREMIER DÉCILE 10 000 € SOCLE 10000 €

Montant de l'IFSE par grades, types de service et genres

TYPE DE SERVICE	CORPS				GENRE	
	Attaché d'Administration de l'État					
Administration Centrale	<p>EFFECTIF TOTAL AC</p> <p>509</p> <p>19,1% / CORPS</p>	<p>EFFECTIF > 3</p> <p>DERNIER DÉCILE</p> <p>26 270 €</p> <p>MOYENNE</p> <p>23 390 €</p> <p>PREMIER DÉCILE</p> <p>20 900 €</p>	<p>PLAFOND</p> <p>40 290 €</p> <p>DERNIER DÉCILE</p> <p>26 110 €</p> <p>MOYENNE</p> <p>23 480 €</p> <p>PREMIER DÉCILE</p> <p>21 400 €</p>	<p>PLAFOND</p> <p>35 700 €</p> <p>DERNIER DÉCILE</p> <p>28 050 €</p> <p>MOYENNE</p> <p>23 650 €</p> <p>PREMIER DÉCILE</p> <p>20 700 €</p>	<p>PLAFOND</p> <p>27 540 €</p> <p>DERNIER DÉCILE</p> <p>NC</p> <p>MOYENNE</p> <p>NC</p> <p>PREMIER DÉCILE</p> <p>NC</p>	<p>PLAFOND</p> <p>22 030 €</p> <p>DERNIER DÉCILE</p> <p>NC</p> <p>MOYENNE</p> <p>NC</p> <p>PREMIER DÉCILE</p> <p>NC</p>
Attaché Hors-Classe d'Administration de l'État	<p>EFFECTIF</p> <p>24</p> <p>4,7% / CORPS AC</p>	<p>EFFECTIF > 3</p> <p>DERNIER DÉCILE</p> <p>26 020 €</p> <p>MOYENNE</p> <p>23 910 €</p> <p>PREMIER DÉCILE</p> <p>22 430 €</p>	<p>PLAFOND</p> <p>40 290 €</p> <p>DERNIER DÉCILE</p> <p>26 820 €</p> <p>MOYENNE</p> <p>24 250 €</p> <p>PREMIER DÉCILE</p> <p>22 850 €</p>	<p>PLAFOND</p> <p>35 700 €</p> <p>DERNIER DÉCILE</p> <p>25 600 €</p> <p>MOYENNE</p> <p>23 830 €</p> <p>PREMIER DÉCILE</p> <p>22 130 €</p>	<p>PLAFOND</p> <p>27 540 €</p> <p>DERNIER DÉCILE</p> <p>NC</p> <p>MOYENNE</p> <p>NC</p> <p>PREMIER DÉCILE</p> <p>NC</p>	<p>PLAFOND</p> <p>22 030 €</p> <p>DERNIER DÉCILE</p> <p>NC</p> <p>MOYENNE</p> <p>NC</p> <p>PREMIER DÉCILE</p> <p>NC</p>
Conseiller d'Administration de l'État	<p>EFFECTIF</p> <p>32</p> <p>6,3% / CORPS AC</p>	<p>EFFECTIF > 3</p> <p>DERNIER DÉCILE</p> <p>20 670 €</p> <p>MOYENNE</p> <p>17 930 €</p> <p>PREMIER DÉCILE</p> <p>15 000 €</p>	<p>PLAFOND</p> <p>40 290 €</p> <p>DERNIER DÉCILE</p> <p>29 940 €</p> <p>MOYENNE</p> <p>24 500 €</p> <p>PREMIER DÉCILE</p> <p>19 990 €</p>	<p>PLAFOND</p> <p>35 700 €</p> <p>DERNIER DÉCILE</p> <p>21 390 €</p> <p>MOYENNE</p> <p>19 260 €</p> <p>PREMIER DÉCILE</p> <p>18 200 €</p>	<p>PLAFOND</p> <p>27 540 €</p> <p>DERNIER DÉCILE</p> <p>18 780 €</p> <p>MOYENNE</p> <p>16 950 €</p> <p>PREMIER DÉCILE</p> <p>15 000 €</p>	<p>PLAFOND</p> <p>22 030 €</p> <p>DERNIER DÉCILE</p> <p>18 260 €</p> <p>MOYENNE</p> <p>15 950 €</p> <p>PREMIER DÉCILE</p> <p>12 890 €</p>
Attaché Principal d'Administration de l'État	<p>EFFECTIF</p> <p>168</p> <p>33,0% / CORPS AC</p>	<p>EFFECTIF > 3</p> <p>DERNIER DÉCILE</p> <p>16 080 €</p> <p>MOYENNE</p> <p>12 980 €</p> <p>PREMIER DÉCILE</p> <p>10 000 €</p>	<p>PLAFOND</p> <p>40 290 €</p> <p>DERNIER DÉCILE</p> <p>NC</p> <p>MOYENNE</p> <p>NC</p> <p>PREMIER DÉCILE</p> <p>NC</p>	<p>PLAFOND</p> <p>35 700 €</p> <p>DERNIER DÉCILE</p> <p>22 030 €</p> <p>MOYENNE</p> <p>18 200 €</p> <p>PREMIER DÉCILE</p> <p>17 260 €</p>	<p>PLAFOND</p> <p>27 540 €</p> <p>DERNIER DÉCILE</p> <p>16 560 €</p> <p>MOYENNE</p> <p>13 780 €</p> <p>PREMIER DÉCILE</p> <p>11 880 €</p>	<p>PLAFOND</p> <p>22 030 €</p> <p>DERNIER DÉCILE</p> <p>14 770 €</p> <p>MOYENNE</p> <p>12 080 €</p> <p>PREMIER DÉCILE</p> <p>10 000 €</p>
Attaché d'Administration de l'État	<p>EFFECTIF</p> <p>285</p> <p>56,0% / CORPS AC</p>	<p>EFFECTIF > 3</p> <p>DERNIER DÉCILE</p> <p>16 080 €</p> <p>MOYENNE</p> <p>12 980 €</p> <p>PREMIER DÉCILE</p> <p>10 000 €</p>	<p>PLAFOND</p> <p>40 290 €</p> <p>DERNIER DÉCILE</p> <p>NC</p> <p>MOYENNE</p> <p>NC</p> <p>PREMIER DÉCILE</p> <p>NC</p>	<p>PLAFOND</p> <p>35 700 €</p> <p>DERNIER DÉCILE</p> <p>22 030 €</p> <p>MOYENNE</p> <p>18 200 €</p> <p>PREMIER DÉCILE</p> <p>17 260 €</p>	<p>PLAFOND</p> <p>27 540 €</p> <p>DERNIER DÉCILE</p> <p>16 560 €</p> <p>MOYENNE</p> <p>13 780 €</p> <p>PREMIER DÉCILE</p> <p>11 880 €</p>	<p>PLAFOND</p> <p>22 030 €</p> <p>DERNIER DÉCILE</p> <p>14 770 €</p> <p>MOYENNE</p> <p>12 080 €</p> <p>PREMIER DÉCILE</p> <p>10 000 €</p>

Montant de l'IFSE par grades, types de service et genres

TYPE DE SERVICE	CORPS				GENRE	
	Attaché d'Administration de l'État					
Administration Centrale	<p>EFFECTIF TOTAL AC</p> <p>300</p> <p>11,3% / CORPS</p> <p>EFFECTIF</p> <p>12</p> <p>4,0% / CORPS AC</p> <p>DERNIER DÉCILE</p> <p>24 350 €</p> <p>MOYENNE</p> <p>22 590 €</p> <p>PREMIER DÉCILE</p> <p>21 400 €</p> <p>EFFECTIF > 3</p>	<p>GROUPE 1</p> <p>6,0% / CORPS AC</p> <p>PLAFOND 40 290 €</p> <p>DERNIER DÉCILE</p> <p>24 690 €</p> <p>MOYENNE</p> <p>22 640 €</p> <p>PREMIER DÉCILE</p> <p>21 400 €</p> <p>EFFECTIF</p> <p>9</p> <p>75,0% / AHC AC</p> <p>PLAFOND 40 290 €</p> <p>DERNIER DÉCILE</p> <p>24 690 €</p> <p>MOYENNE</p> <p>22 640 €</p> <p>PREMIER DÉCILE</p> <p>21 400 €</p> <p>SOCLE</p> <p>21 400 €</p>	<p>GROUPE 2</p> <p>16,0% / CORPS AC</p> <p>PLAFOND 35 700 €</p> <p>DERNIER DÉCILE</p> <p>NC</p> <p>MOYENNE</p> <p>NC</p> <p>PREMIER DÉCILE</p> <p>NC</p> <p>EFFECTIF</p> <p>2</p> <p>16,7% / AHC AC</p> <p>PLAFOND 35 700 €</p> <p>DERNIER DÉCILE</p> <p>NC</p> <p>MOYENNE</p> <p>NC</p> <p>PREMIER DÉCILE</p> <p>NC</p> <p>SOCLE</p> <p>20 700 €</p>	<p>GROUPE 3</p> <p>34,0% / CORPS AC</p> <p>PLAFOND 27 540 €</p> <p>DERNIER DÉCILE</p> <p>NC</p> <p>MOYENNE</p> <p>NC</p> <p>PREMIER DÉCILE</p> <p>NC</p> <p>EFFECTIF</p> <p>1</p> <p>8,3% / AHC AC</p> <p>PLAFOND 27 540 €</p> <p>DERNIER DÉCILE</p> <p>NC</p> <p>MOYENNE</p> <p>NC</p> <p>PREMIER DÉCILE</p> <p>NC</p> <p>SOCLE</p>	<p>GROUPE 4</p> <p>44,0% / CORPS AC</p> <p>PLAFOND</p> <p>DERNIER DÉCILE</p> <p>MOYENNE</p> <p>PREMIER DÉCILE</p> <p>EFFECTIF</p> <p>0</p> <p>0,0% / AHC AC</p> <p>PLAFOND</p> <p>DERNIER DÉCILE</p> <p>MOYENNE</p> <p>PREMIER DÉCILE</p> <p>SOCLE</p>	♂
Attaché Hors-Classe d'Administration de l'État	<p>EFFECTIF</p> <p>13</p> <p>4,3% / CORPS AC</p> <p>DERNIER DÉCILE</p> <p>27 520 €</p> <p>MOYENNE</p> <p>24 470 €</p> <p>PREMIER DÉCILE</p> <p>22 800 €</p> <p>EFFECTIF > 3</p>	<p>PLAFOND 40 290 €</p> <p>DERNIER DÉCILE</p> <p>28 780 €</p> <p>MOYENNE</p> <p>26 230 €</p> <p>PREMIER DÉCILE</p> <p>23 410 €</p> <p>EFFECTIF</p> <p>4</p> <p>30,8% / CAEDAD AC</p> <p>PLAFOND 40 290 €</p> <p>DERNIER DÉCILE</p> <p>28 780 €</p> <p>MOYENNE</p> <p>26 230 €</p> <p>PREMIER DÉCILE</p> <p>23 410 €</p> <p>SOCLE</p> <p>21 400 €</p>	<p>PLAFOND 35 700 €</p> <p>DERNIER DÉCILE</p> <p>24 350 €</p> <p>MOYENNE</p> <p>23 680 €</p> <p>PREMIER DÉCILE</p> <p>23 000 €</p> <p>EFFECTIF</p> <p>9</p> <p>69,2% / CAEDAD AC</p> <p>PLAFOND 35 700 €</p> <p>DERNIER DÉCILE</p> <p>24 350 €</p> <p>MOYENNE</p> <p>23 680 €</p> <p>PREMIER DÉCILE</p> <p>23 000 €</p> <p>SOCLE</p> <p>20 700 €</p>	<p>PLAFOND 27 540 €</p> <p>DERNIER DÉCILE</p> <p>MOYENNE</p> <p>PREMIER DÉCILE</p> <p>EFFECTIF</p> <p>0</p> <p>0,0% / CAEDAD AC</p> <p>PLAFOND 27 540 €</p> <p>DERNIER DÉCILE</p> <p>MOYENNE</p> <p>PREMIER DÉCILE</p> <p>SOCLE</p>	<p>PLAFOND 22 030 €</p> <p>DERNIER DÉCILE</p> <p>MOYENNE</p> <p>PREMIER DÉCILE</p> <p>EFFECTIF</p> <p>0</p> <p>0,0% / CAEDAD AC</p> <p>PLAFOND 22 030 €</p> <p>DERNIER DÉCILE</p> <p>MOYENNE</p> <p>PREMIER DÉCILE</p> <p>SOCLE</p>	
Conseiller d'Administration de l'État	<p>EFFECTIF</p> <p>123</p> <p>41,0% / CORPS AC</p> <p>DERNIER DÉCILE</p> <p>21 740 €</p> <p>MOYENNE</p> <p>17 980 €</p> <p>PREMIER DÉCILE</p> <p>15 000 €</p> <p>EFFECTIF > 3</p>	<p>PLAFOND 40 290 €</p> <p>DERNIER DÉCILE</p> <p>23 570 €</p> <p>MOYENNE</p> <p>21 990 €</p> <p>PREMIER DÉCILE</p> <p>20 180 €</p> <p>EFFECTIF</p> <p>4</p> <p>3,3% / APAE AC</p> <p>PLAFOND 40 290 €</p> <p>DERNIER DÉCILE</p> <p>23 570 €</p> <p>MOYENNE</p> <p>21 990 €</p> <p>PREMIER DÉCILE</p> <p>20 180 €</p> <p>SOCLE</p> <p>19 500 €</p>	<p>PLAFOND 35 700 €</p> <p>DERNIER DÉCILE</p> <p>23 370 €</p> <p>MOYENNE</p> <p>19 790 €</p> <p>PREMIER DÉCILE</p> <p>18 200 €</p> <p>EFFECTIF</p> <p>32</p> <p>26,0% / APAE AC</p> <p>PLAFOND 35 700 €</p> <p>DERNIER DÉCILE</p> <p>23 370 €</p> <p>MOYENNE</p> <p>19 790 €</p> <p>PREMIER DÉCILE</p> <p>18 200 €</p> <p>SOCLE</p> <p>18 200 €</p>	<p>PLAFOND 27 540 €</p> <p>DERNIER DÉCILE</p> <p>18 920 €</p> <p>MOYENNE</p> <p>16 960 €</p> <p>PREMIER DÉCILE</p> <p>15 000 €</p> <p>EFFECTIF</p> <p>63</p> <p>51,2% / APAE AC</p> <p>PLAFOND 27 540 €</p> <p>DERNIER DÉCILE</p> <p>18 920 €</p> <p>MOYENNE</p> <p>16 960 €</p> <p>PREMIER DÉCILE</p> <p>15 000 €</p> <p>SOCLE</p> <p>15 000 €</p>	<p>PLAFOND 22 030 €</p> <p>DERNIER DÉCILE</p> <p>22 030 €</p> <p>MOYENNE</p> <p>17 380 €</p> <p>PREMIER DÉCILE</p> <p>13 490 €</p> <p>EFFECTIF</p> <p>24</p> <p>19,5% / APAE AC</p> <p>PLAFOND 22 030 €</p> <p>DERNIER DÉCILE</p> <p>22 030 €</p> <p>MOYENNE</p> <p>17 380 €</p> <p>PREMIER DÉCILE</p> <p>13 490 €</p> <p>SOCLE</p> <p>12 000 €</p>	
Attaché Principal d'Administration de l'État	<p>EFFECTIF</p> <p>152</p> <p>50,7% / CORPS AC</p> <p>DERNIER DÉCILE</p> <p>17 040 €</p> <p>MOYENNE</p> <p>13 120 €</p> <p>PREMIER DÉCILE</p> <p>10 000 €</p> <p>EFFECTIF > 3</p>	<p>PLAFOND 40 290 €</p> <p>DERNIER DÉCILE</p> <p>NC</p> <p>MOYENNE</p> <p>NC</p> <p>PREMIER DÉCILE</p> <p>NC</p> <p>EFFECTIF</p> <p>1</p> <p>0,7% / AAE AC</p> <p>PLAFOND 40 290 €</p> <p>DERNIER DÉCILE</p> <p>NC</p> <p>MOYENNE</p> <p>NC</p> <p>PREMIER DÉCILE</p> <p>NC</p> <p>SOCLE</p> <p>17 260 €</p>	<p>PLAFOND 35 700 €</p> <p>DERNIER DÉCILE</p> <p>21 600 €</p> <p>MOYENNE</p> <p>18 350 €</p> <p>PREMIER DÉCILE</p> <p>17 260 €</p> <p>EFFECTIF</p> <p>5</p> <p>3,3% / AAE AC</p> <p>PLAFOND 35 700 €</p> <p>DERNIER DÉCILE</p> <p>21 600 €</p> <p>MOYENNE</p> <p>18 350 €</p> <p>PREMIER DÉCILE</p> <p>17 260 €</p> <p>SOCLE</p> <p>17 260 €</p>	<p>PLAFOND 27 540 €</p> <p>DERNIER DÉCILE</p> <p>16 870 €</p> <p>MOYENNE</p> <p>14 160 €</p> <p>PREMIER DÉCILE</p> <p>11 880 €</p> <p>EFFECTIF</p> <p>38</p> <p>25,0% / AAE AC</p> <p>PLAFOND 27 540 €</p> <p>DERNIER DÉCILE</p> <p>16 870 €</p> <p>MOYENNE</p> <p>14 160 €</p> <p>PREMIER DÉCILE</p> <p>11 880 €</p> <p>SOCLE</p> <p>11 880 €</p>	<p>PLAFOND 22 030 €</p> <p>DERNIER DÉCILE</p> <p>15 610 €</p> <p>MOYENNE</p> <p>12 370 €</p> <p>PREMIER DÉCILE</p> <p>10 000 €</p> <p>EFFECTIF</p> <p>108</p> <p>71,1% / AAE AC</p> <p>PLAFOND 22 030 €</p> <p>DERNIER DÉCILE</p> <p>15 610 €</p> <p>MOYENNE</p> <p>12 370 €</p> <p>PREMIER DÉCILE</p> <p>10 000 €</p> <p>SOCLE</p> <p>10 000 €</p>	
Attaché d'Administration de l'État						


Montant de l'IFSE par grades, types de services et genres

TYPE DE SERVICE	CORPS				GENRE ♀ + ♂		
	Attaché d'Administration de l'État						
Services Déconcentrés	EFFECTIF TOTAL SD 1850 69,6% / CORPS	EFFECTIF > 3 DERNIER DÉCILE MOYENNE PREMIER DÉCILE	1 4,6% / CORPS SD PLAFOND 36 210 € DERNIER DÉCILE 21 660 € MOYENNE 19 880 € PREMIER DÉCILE 18 470 € / AHC SD 17 500 €	2 10,8% / CORPS SD PLAFOND 32 130 € DERNIER DÉCILE 19 130 € MOYENNE 18 060 € PREMIER DÉCILE 16 550 € / AHC SD 16 000 € SOCLE 16 000 €	3 71,0% / CORPS SD PLAFOND 25 500 € DERNIER DÉCILE NC MOYENNE NC PREMIER DÉCILE NC / AHC SD SOCLE	4 13,6% / CORPS SD PLAFOND DERNIER DÉCILE MOYENNE PREMIER DÉCILE / AHC SD SOCLE	
			Attaché Hors-Classe d'Administration de l'État EFFECTIF 51 2,8% / CORPS SD	42 82,4% / AHC SD	7 13,7% / AHC SD	2 3,9% / AHC SD	0 0,0% / AHC SD
			Conseiller d'Administration de l'État EFFECTIF 71 3,8% / CORPS SD	29 40,8% / CAEDAD SD	21 29,6% / CAEDAD SD	21 29,6% / CAEDAD SD	0 0,0% / CAEDAD SD
			Attaché Principal d'Administration de l'État EFFECTIF 491 26,5% / CORPS SD	14 2,9% / APAE SD	137 27,9% / APAE SD	325 66,2% / APAE SD	15 3,1% / APAE SD
			Attaché d'Administration de l'État EFFECTIF 1237 66,9% / CORPS SD	0 0,0% / AAE SD	35 2,8% / AAE SD	966 78,1% / AAE SD	236 19,1% / AAE SD

Montant de l'IFSE par grades, types de services et genres

TYPE DE SERVICE		CORPS				GENRE														
Services Déconcentrés		Attaché d'Administration de l'État				♀														
		GROUPES 1, 2, 3, 4	GROUPES 1, 2, 3, 4	GROUPES 1, 2, 3, 4	GROUPES 1, 2, 3, 4	GROUPES 1, 2, 3, 4														
Attaché Hors-Classe d'Administration de l'État	EFFECTIF TOTAL SD	1154	43,4% / CORPS																	
	EFFECTIF	26	2,3% / CORPS SD																	
	DERNIER DÉCILE	21 040 €																		
	MOYENNE	19 440 €																		
	PREMIER DÉCILE	17 820 €																		
Conseiller d'Administration de l'État	EFFECTIF	36	3,1% / CORPS SD																	
	DERNIER DÉCILE	22 310 €																		
	MOYENNE	20 180 €																		
	PREMIER DÉCILE	17 420 €																		
	EFFECTIF	36	3,1% / CORPS SD																	
Attaché Principal d'Administration de l'État	EFFECTIF	272	23,6% / CORPS SD																	
	DERNIER DÉCILE	16 740 €																		
	MOYENNE	14 350 €																		
	PREMIER DÉCILE	12 000 €																		
	EFFECTIF	272	23,6% / CORPS SD																	
Attaché d'Administration de l'État	EFFECTIF	820	71,1% / CORPS SD																	
	DERNIER DÉCILE	12 210 €																		
	MOYENNE	10 540 €																		
	PREMIER DÉCILE	9 000 €																		
	EFFECTIF	820	71,1% / CORPS SD																	

Montant de l'IFSE par grades, types de services et genres

TYPE DE SERVICE	CORPS				GENRE
	Attaché d'Administration de l'État				
Services Déconcentrés	CORPS				
	GENRE 				
		GROUPE 1	GROUPE 2	GROUPE 3	GROUPE 4
		6,3% / CORPS SD	12,1% / CORPS SD	68,1% / CORPS SD	13,5% / CORPS SD
		PLAFOND 36 210 €	PLAFOND 32 180 €	PLAFOND 25 500 €	PLAFOND
Attaché Hors-Classe d'Administration de l'État	EFFECTIF TOTAL SD 696 26,2% / CORPS	EFFECTIF DERNIER DÉCILE 21 440 € MOYENNE 19 750 € PREMIER DÉCILE 17 680 €	EFFECTIF DERNIER DÉCILE 21 700 € MOYENNE 20 080 € PREMIER DÉCILE 18 630 €	EFFECTIF DERNIER DÉCILE NC MOYENNE NC PREMIER DÉCILE NC	EFFECTIF DERNIER DÉCILE NC MOYENNE NC PREMIER DÉCILE NC
	3,6% / CORPS SD	84,0% / AHC SD	12,0% / AHC SD	4,0% / AHC SD	0,0% / AHC SD
		17 500 € SOCLE	16 000 € SOCLE	12 000 € SOCLE	8 000 € SOCLE
Conseiller d'Administration de l'État	EFFECTIF TOTAL SD 35 5,0% / CORPS SD	EFFECTIF > 3 DERNIER DÉCILE 24 120 € MOYENNE 20 850 € PREMIER DÉCILE 18 740 €	EFFECTIF DERNIER DÉCILE 26 260 € MOYENNE 21 550 € PREMIER DÉCILE 18 620 €	EFFECTIF DERNIER DÉCILE 22 020 € MOYENNE 20 520 € PREMIER DÉCILE 18 930 €	EFFECTIF DERNIER DÉCILE 20 810 € MOYENNE 19 930 € PREMIER DÉCILE 18 950 €
		48,6% / CAEDAD SD	22,9% / CAEDAD SD	28,6% / CAEDAD SD	0,0% / CAEDAD SD
		17 500 € SOCLE	16 000 € SOCLE	12 000 € SOCLE	8 000 € SOCLE
Attaché Principal d'Administration de l'État	EFFECTIF TOTAL SD 219 31,5% / CORPS SD	EFFECTIF > 3 DERNIER DÉCILE 17 210 € MOYENNE 14 610 € PREMIER DÉCILE 12 000 €	EFFECTIF DERNIER DÉCILE 20 010 € MOYENNE 18 400 € PREMIER DÉCILE 15 830 €	EFFECTIF DERNIER DÉCILE 18 050 € MOYENNE 15 950 € PREMIER DÉCILE 13 800 €	EFFECTIF DERNIER DÉCILE 16 460 € MOYENNE 13 860 € PREMIER DÉCILE 12 000 €
		2,7% / APAE SD	28,8% / APAE SD	65,3% / APAE SD	3,2% / APAE SD
		15 000 € SOCLE	13 500 € SOCLE	12 000 € SOCLE	10 000 € SOCLE
Attaché d'Administration de l'État	EFFECTIF TOTAL SD 417 59,9% / CORPS SD	EFFECTIF > 3 DERNIER DÉCILE 12 210 € MOYENNE 10 570 € PREMIER DÉCILE 9 000 €	EFFECTIF DERNIER DÉCILE 12 480 € MOYENNE 11 860 € PREMIER DÉCILE 12 000 €	EFFECTIF DERNIER DÉCILE 12 220 € MOYENNE 10 630 € PREMIER DÉCILE 9 000 €	EFFECTIF DERNIER DÉCILE 11 840 € MOYENNE 10 020 € PREMIER DÉCILE 8 000 €
		0,0% / AAE SD	2,4% / AAE SD	76,7% / AAE SD	20,9% / AAE SD
		8 000 € SOCLE	12 000 € SOCLE	9 000 € SOCLE	8 000 € SOCLE

Montant de l'IFSE par grades, types de services et genres

TYPE DE SERVICE		CORPS				GENRE			
Administration Centrale		Ingénieur des Ponts, des Eaux et des Forêts				♀ + ♂			
		GROUPES	1	2	3	4			
EFFECTIF TOTAL AC		12,1% / CORPS AC		35,4% / CORPS AC		28,8% / CORPS AC		23,6% / CORPS AC	
61,8% / CORPS		PLAFOND 57 120 €		PLAFOND 49 980 €		PLAFOND 46 920 €		PLAFOND 42 330 €	
EFFECTIF > 3		DERNIER DÉCILE 57 120 €		DERNIER DÉCILE 49 980 €		DERNIER DÉCILE 45 990 €		DERNIER DÉCILE 42 330 €	
EFFECTIF 124		EFFECTIF 33		EFFECTIF 80		EFFECTIF 7		EFFECTIF 4	
34,1% / CORPS AC		26,6% / IGPEF AC		64,5% / IGPEF AC		5,6% / IGPEF AC		3,2% / IGPEF AC	
MOYENNE 47 530 €		MOYENNE 52 720 €		MOYENNE 46 360 €		MOYENNE 41 530 €		MOYENNE 31 800 €	
PREMIER DÉCILE 45 000 €		PREMIER DÉCILE 49 500 €		PREMIER DÉCILE 45 000 €		PREMIER DÉCILE 35 970 €		PREMIER DÉCILE 28 720 €	
		SOCLE 49 500 €		SOCLE 43 000 €		SOCLE		SOCLE	
EFFECTIF > 3		PLAFOND 57 120 €		PLAFOND 49 980 €		PLAFOND 46 920 €		PLAFOND 42 330 €	
DERNIER DÉCILE 42 390 €		DERNIER DÉCILE 54 140 €		DERNIER DÉCILE 42 180 €		DERNIER DÉCILE 35 260 €		DERNIER DÉCILE 30 900 €	
EFFECTIF 110		EFFECTIF 9		EFFECTIF 38		EFFECTIF 50		EFFECTIF 13	
30,2% / CORPS AC		8,2% / ICPEF AC		34,5% / ICPEF AC		45,5% / ICPEF AC		11,8% / ICPEF AC	
MOYENNE 35 600 €		MOYENNE 48 020 €		MOYENNE 38 220 €		MOYENNE 33 030 €		MOYENNE 24 510 €	
PREMIER DÉCILE 30 900 €		PREMIER DÉCILE 44 860 €		PREMIER DÉCILE 37 000 €		PREMIER DÉCILE 31 000 €		PREMIER DÉCILE 25 000 €	
		SOCLE		SOCLE 37 000 €		SOCLE 31 000 €		SOCLE 25 000 €	
EFFECTIF > 3		PLAFOND 57 120 €		PLAFOND 49 980 €		PLAFOND 46 920 €		PLAFOND 42 330 €	
DERNIER DÉCILE 31 250 €		DERNIER DÉCILE NC		DERNIER DÉCILE 35 500 €		DERNIER DÉCILE 29 050 €		DERNIER DÉCILE 23 370 €	
EFFECTIF 130		EFFECTIF 2		EFFECTIF 11		EFFECTIF 48		EFFECTIF 69	
35,7% / CORPS AC		1,5% / IPEF AC		8,5% / IPEF AC		36,9% / IPEF AC		53,1% / IPEF AC	
MOYENNE 24 170 €		MOYENNE NC		MOYENNE 33 310 €		MOYENNE 27 720 €		MOYENNE 19 210 €	
PREMIER DÉCILE 14 700 €		PREMIER DÉCILE NC		PREMIER DÉCILE 32 000 €		PREMIER DÉCILE 27 000 €		PREMIER DÉCILE 14 700 €	
		SOCLE		SOCLE 32 000 €		SOCLE 27 000 €		SOCLE	

Montant de l'IFSE par grades, types de services et genres

TYPE DE SERVICE		CORPS				GENRE
Administration Centrale		Ingénieur des Ponts, des Eaux et des Forêts				♀
		GROUPES	1	2	3	4
Ingénieur Général des Ponts, des Eaux et des Forêts	EFFECTIF TOTAL AC	112	6,3% / CORPS AC	32,1% / CORPS AC	42,0% / CORPS AC	19,6% / CORPS AC
	EFFECTIF > 3	25	5	17	3	0
	DERNIER DÉCILE	49 980 €	57 120 €	49 910 €	NC	
MOYENNE	47 310 €	52 580 €	46 520 €	NC		
PREMIER DÉCILE	45 000 €	49 500 €	45 000 €	NC		
	22,3% / CORPS AC	20,0% / IGPEF AC	68,0% / IGPEF AC	12,0% / IGPEF AC	0,0% / IGPEF AC	
		PLAFOND 57 120 €	PLAFOND 49 980 €	PLAFOND 46 920 €	PLAFOND 42 330 €	
Ingénieur en Chef des Ponts, des Eaux et des Forêts	EFFECTIF > 3	41	2	14	21	4
	DERNIER DÉCILE	39 810 €	NC	42 200 €	34 960 €	27 700 €
	MOYENNE	34 910 €	NC	38 240 €	32 730 €	22 370 €
PREMIER DÉCILE	31 000 €	NC	37 000 €	31 000 €	25 000 €	
	36,6% / CORPS AC	4,9% / ICPEF AC	34,1% / ICPEF AC	51,2% / ICPEF AC	9,8% / ICPEF AC	
		PLAFOND 57 120 €	PLAFOND 49 980 €	PLAFOND 46 920 €	PLAFOND 42 330 €	
Ingénieur des Ponts, des Eaux et des Forêts	EFFECTIF > 3	46	0	5	23	18
	DERNIER DÉCILE	31 580 €		34 390 €	29 270 €	23 830 €
	MOYENNE	25 710 €		32 850 €	27 710 €	20 140 €
PREMIER DÉCILE	18 850 €		32 000 €	27 000 €	14 700 €	
	41,1% / CORPS AC	0,0% / IPEF AC	10,9% / IPEF AC	50,0% / IPEF AC	39,1% / IPEF AC	
		PLAFOND	PLAFOND 49 980 €	PLAFOND 46 920 €	PLAFOND 42 330 €	

Montant de l'IFSE par grades, types de services et genres

TYPE DE SERVICE		CORPS				GENRE			
Administration Centrale		Ingénieur des Ponts, des Eaux et des Forêts				♂			
		GROUPE 1	GROUPE 2	GROUPE 3	GROUPE 4				
		14,7%	36,9%	23,0%	25,4%				
		/ CORPS AC	/ CORPS AC	/ CORPS AC	/ CORPS AC				
Ingénieur Général des Ponts, des Eaux et des Forêts	EFFECTIF TOTAL AC	PLAFOND 57 120 €		PLAFOND 49 980 €		PLAFOND 46 920 €		PLAFOND 42 330 €	
	252	DERNIER DÉCILE 57 120 €		DERNIER DÉCILE 49 960 €		DERNIER DÉCILE 44 240 €		DERNIER DÉCILE 42 330 €	
	42,8% / CORPS	EFFECTIF > 3		EFFECTIF > 3		EFFECTIF > 3		EFFECTIF > 3	
	EFFECTIF 99	MOYENNE 52 740 €		MOYENNE 46 310 €		MOYENNE 40 400 €		MOYENNE 31 800 €	
39,3% / CORPS AC	PREMIER DÉCILE 44 600 €		PREMIER DÉCILE 45 000 €		PREMIER DÉCILE 36 290 €		PREMIER DÉCILE 28 720 €		
		/ ICPEF AC	/ ICPEF AC	/ ICPEF AC	/ ICPEF AC	SOCLE		SOCLE	
		49 500 €	43 000 €						
Ingénieur en Chef des Ponts, des Eaux et des Forêts	EFFECTIF > 3	PLAFOND 57 120 €		PLAFOND 49 980 €		PLAFOND 46 920 €		PLAFOND 42 330 €	
	69	DERNIER DÉCILE 54 380 €		DERNIER DÉCILE 41 230 €		DERNIER DÉCILE 35 380 €		DERNIER DÉCILE 31 640 €	
	27,4% / CORPS AC	MOYENNE 48 750 €		MOYENNE 38 210 €		MOYENNE 33 250 €		MOYENNE 25 460 €	
	EFFECTIF 69	PREMIER DÉCILE 44 220 €		PREMIER DÉCILE 37 000 €		PREMIER DÉCILE 31 000 €		PREMIER DÉCILE 25 000 €	
		/ ICPEF AC	/ ICPEF AC	/ ICPEF AC	/ ICPEF AC	SOCLE		SOCLE	
		10,1%	37 000 €	31 000 €	25 000 €				
Ingénieur des Ponts, des Eaux et des Forêts	EFFECTIF > 3	PLAFOND 57 120 €		PLAFOND 49 980 €		PLAFOND 46 920 €		PLAFOND 42 330 €	
	84	DERNIER DÉCILE NC		DERNIER DÉCILE 35 570 €		DERNIER DÉCILE 29 000 €		DERNIER DÉCILE 23 100 €	
	33,3% / CORPS AC	MOYENNE NC		MOYENNE 33 690 €		MOYENNE 27 730 €		MOYENNE 18 890 €	
	EFFECTIF 84	PREMIER DÉCILE NC		PREMIER DÉCILE 32 000 €		PREMIER DÉCILE 27 000 €		PREMIER DÉCILE 14 700 €	
		/ IPEF AC	/ IPEF AC	/ IPEF AC	/ IPEF AC	SOCLE		SOCLE	
		2,4%	32 000 €	27 000 €	14 700 €				

Montant de l'IFSE par grades, types de services et genres

TYPE DE SERVICE		CORPS		GENRE		
Services Déconcentrés		Ingénieur des Ponts, des Eaux et des Forêts		♀ + ♂		
Ingénieur Général des Ponts, des Eaux et des Forêts	EFFECTIF TOTAL SD	225	38,2% / CORPS			
	EFFECTIF / CORPS SD	9	4,0%			
Ingénieur en Chef des Ponts, des Eaux et des Forêts	EFFECTIF TOTAL SD	108	48,0% / CORPS SD			
	EFFECTIF / CORPS SD	108	48,0%			
Ingénieur des Ponts, des Eaux et des Forêts	EFFECTIF TOTAL SD	108	48,0% / CORPS SD			
	EFFECTIF / CORPS SD	108	48,0%			
GRADE	EFFECTIF	DERNIER DÉCILE	MOYENNE	PREMIER DÉCILE	PLAFOND	SOCLE
GROUPE 1	4,9% / CORPS SD	56 230 €	52 390 €	49 900 €	57 120 €	53 300 €
	8	88,9% / IGPEF SD	56 340 €	54 400 €	53 300 €	
GROUPE 2	22,7% / CORPS SD	NC	NC	NC	49 980 €	36 300 €
	1	11,1% / IGPEF SD	NC	NC	36 300 €	
GROUPE 3	65,3% / CORPS SD				46 920 €	27 300 €
	0	0,0% / IGPEF SD			27 300 €	
GROUPE 4	7,1% / CORPS SD				42 330 €	25 300 €
	0	0,0% / IGPEF SD			25 300 €	

Montant de l'IFSE par grades, types de services et genres

TYPE DE SERVICE	CORPS				GENRE
	Ingénieur des Ponts, des Eaux et des Forêts				
Services Déconcentrés	EFFECTIF TOTAL SD				
	93 / 15,8% / CORPS				
Ingénieur Général des Ponts, des Eaux et des Forêts	EFFECTIF				
	1 / 1,1% / CORPS SD				
GROUPE 1	2,2% / CORPS SD				
	PLAFOND 57 120 €				
GROUPE 2	22,6% / CORPS SD				
	PLAFOND				
GROUPE 3	66,7% / CORPS SD				
	PLAFOND				
GROUPE 4	8,6% / CORPS SD				
	PLAFOND				
Ingénieur en Chef des Ponts, des Eaux et des Forêts	EFFECTIF > 3				
	52 / 55,9% / CORPS SD				
GROUPE 1	1,9% / ICPEF SD				
	PLAFOND 57 120 €				
GROUPE 2	30,8% / ICPEF SD				
	PLAFOND 49 980 €				
GROUPE 3	63,5% / ICPEF SD				
	PLAFOND 46 920 €				
GROUPE 4	3,8% / ICPEF SD				
	PLAFOND 42 330 €				
Ingénieur des Ponts, des Eaux et des Forêts	EFFECTIF > 3				
	40 / 43,0% / CORPS SD				
GROUPE 1	0,0% / IPEF SD				
	PLAFOND				
GROUPE 2	12,5% / IPEF SD				
	PLAFOND 49 980 €				
GROUPE 3	72,5% / IPEF SD				
	PLAFOND 46 920 €				
GROUPE 4	15,0% / IPEF SD				
	PLAFOND 42 330 €				

Montant de l'IFSE par grades, types de services et genres

TYPE DE SERVICE		CORPS				GENRE
Services Déconcentrés		Ingénieur des Ponts, des Eaux et des Forêts				♂
	EFFECTIF TOTAL SD	22,4% / CORPS	GROUPES 1, 2, 3, 4			
Ingénieur Général des Ponts, des Eaux et des Forêts	EFFECTIF	8	6,1% / CORPS SD	GROUPES 1, 2, 3, 4		
	EFFECTIF > 3	56 340 €				
	MOYENNE	52 280 €				
	DERNIER DÉCILE	56 340 €				
	PREMIER DÉCILE	48 200 €				
Ingénieur en Chef des Ponts, des Eaux et des Forêts	EFFECTIF	56	42,4% / CORPS SD	GROUPES 1, 2, 3, 4		
	EFFECTIF > 3	37 380 €				
	MOYENNE	31 780 €				
	DERNIER DÉCILE	37 380 €				
	PREMIER DÉCILE	27 300 €				
Ingénieur des Ponts, des Eaux et des Forêts	EFFECTIF	68	51,5% / CORPS SD	GROUPES 1, 2, 3, 4		
	EFFECTIF > 3	28 700 €				
	MOYENNE	25 520 €				
	DERNIER DÉCILE	28 700 €				
	PREMIER DÉCILE	22 900 €				

Montant de l'IFSE par grades, types de services et genres

TYPE DE SERVICE	CORPS				GENRE ♀ + ♂																														
	Assistant de Service Social																																		
Services Déconcentrés	<table border="1"> <tr> <td>EFFECTIF TOTAL SD</td> <td>104</td> <td>95,4% / CORPS</td> <td colspan="3"></td> </tr> <tr> <td>EFFECTIF</td> <td>2</td> <td>1,9% / CORPS SD</td> <td colspan="3"></td> </tr> <tr> <td>DERNIER DÉCILE</td> <td>NC</td> <td></td> <td colspan="3"></td> </tr> <tr> <td>MOYENNE</td> <td>NC</td> <td></td> <td colspan="3"></td> </tr> <tr> <td>PREMIER DÉCILE</td> <td>NC</td> <td></td> <td colspan="3"></td> </tr> </table>					EFFECTIF TOTAL SD	104	95,4% / CORPS				EFFECTIF	2	1,9% / CORPS SD				DERNIER DÉCILE	NC					MOYENNE	NC					PREMIER DÉCILE	NC				
	EFFECTIF TOTAL SD	104	95,4% / CORPS																																
	EFFECTIF	2	1,9% / CORPS SD																																
	DERNIER DÉCILE	NC																																	
	MOYENNE	NC																																	
PREMIER DÉCILE	NC																																		
Conseiller Technique de Service Social de Classe Supérieure	<table border="1"> <tr> <td>EFFECTIF</td> <td>2</td> <td>1,9% / CORPS SD</td> <td colspan="3"></td> </tr> <tr> <td>DERNIER DÉCILE</td> <td>NC</td> <td></td> <td colspan="3"></td> </tr> <tr> <td>MOYENNE</td> <td>NC</td> <td></td> <td colspan="3"></td> </tr> <tr> <td>PREMIER DÉCILE</td> <td>NC</td> <td></td> <td colspan="3"></td> </tr> <tr> <td>EFFECTIF > 3</td> <td>NC</td> <td></td> <td colspan="3"></td> </tr> </table>					EFFECTIF	2	1,9% / CORPS SD				DERNIER DÉCILE	NC					MOYENNE	NC					PREMIER DÉCILE	NC					EFFECTIF > 3	NC				
	EFFECTIF	2	1,9% / CORPS SD																																
	DERNIER DÉCILE	NC																																	
	MOYENNE	NC																																	
	PREMIER DÉCILE	NC																																	
EFFECTIF > 3	NC																																		
<table border="1"> <tr> <td>DERNIER DÉCILE</td> <td>NC</td> <td></td> <td colspan="3"></td> </tr> <tr> <td>MOYENNE</td> <td>NC</td> <td></td> <td colspan="3"></td> </tr> <tr> <td>PREMIER DÉCILE</td> <td>NC</td> <td></td> <td colspan="3"></td> </tr> <tr> <td>EFFECTIF > 3</td> <td>NC</td> <td></td> <td colspan="3"></td> </tr> </table>					DERNIER DÉCILE	NC					MOYENNE	NC					PREMIER DÉCILE	NC					EFFECTIF > 3	NC											
DERNIER DÉCILE	NC																																		
MOYENNE	NC																																		
PREMIER DÉCILE	NC																																		
EFFECTIF > 3	NC																																		
<table border="1"> <tr> <td>PLAFOND</td> <td>15 300 €</td> <td></td> <td colspan="3"></td> </tr> <tr> <td>DERNIER DÉCILE</td> <td>NC</td> <td></td> <td colspan="3"></td> </tr> <tr> <td>MOYENNE</td> <td>NC</td> <td></td> <td colspan="3"></td> </tr> <tr> <td>PREMIER DÉCILE</td> <td>NC</td> <td></td> <td colspan="3"></td> </tr> <tr> <td>EFFECTIF</td> <td>2</td> <td>100,0% / CTSS_CS SD</td> <td colspan="3"></td> </tr> </table>					PLAFOND	15 300 €					DERNIER DÉCILE	NC					MOYENNE	NC					PREMIER DÉCILE	NC					EFFECTIF	2	100,0% / CTSS_CS SD				
PLAFOND	15 300 €																																		
DERNIER DÉCILE	NC																																		
MOYENNE	NC																																		
PREMIER DÉCILE	NC																																		
EFFECTIF	2	100,0% / CTSS_CS SD																																	
<table border="1"> <tr> <td>PLAFOND</td> <td>15 300 €</td> <td></td> <td colspan="3"></td> </tr> <tr> <td>DERNIER DÉCILE</td> <td>NC</td> <td></td> <td colspan="3"></td> </tr> <tr> <td>MOYENNE</td> <td>NC</td> <td></td> <td colspan="3"></td> </tr> <tr> <td>PREMIER DÉCILE</td> <td>NC</td> <td></td> <td colspan="3"></td> </tr> <tr> <td>EFFECTIF</td> <td>2</td> <td>100,0% / CTSS_CS SD</td> <td colspan="3"></td> </tr> </table>					PLAFOND	15 300 €					DERNIER DÉCILE	NC					MOYENNE	NC					PREMIER DÉCILE	NC					EFFECTIF	2	100,0% / CTSS_CS SD				
PLAFOND	15 300 €																																		
DERNIER DÉCILE	NC																																		
MOYENNE	NC																																		
PREMIER DÉCILE	NC																																		
EFFECTIF	2	100,0% / CTSS_CS SD																																	
Conseiller Technique de Service Social de Classe Normale	<table border="1"> <tr> <td>EFFECTIF</td> <td>12</td> <td>11,5% / CORPS SD</td> <td colspan="3"></td> </tr> <tr> <td>DERNIER DÉCILE</td> <td>11 370 €</td> <td></td> <td colspan="3"></td> </tr> <tr> <td>MOYENNE</td> <td>10 350 €</td> <td></td> <td colspan="3"></td> </tr> <tr> <td>PREMIER DÉCILE</td> <td>9 400 €</td> <td></td> <td colspan="3"></td> </tr> <tr> <td>EFFECTIF > 3</td> <td>11 370 €</td> <td></td> <td colspan="3"></td> </tr> </table>					EFFECTIF	12	11,5% / CORPS SD				DERNIER DÉCILE	11 370 €					MOYENNE	10 350 €					PREMIER DÉCILE	9 400 €					EFFECTIF > 3	11 370 €				
	EFFECTIF	12	11,5% / CORPS SD																																
	DERNIER DÉCILE	11 370 €																																	
	MOYENNE	10 350 €																																	
	PREMIER DÉCILE	9 400 €																																	
EFFECTIF > 3	11 370 €																																		
<table border="1"> <tr> <td>DERNIER DÉCILE</td> <td>11 370 €</td> <td></td> <td colspan="3"></td> </tr> <tr> <td>MOYENNE</td> <td>10 350 €</td> <td></td> <td colspan="3"></td> </tr> <tr> <td>PREMIER DÉCILE</td> <td>9 400 €</td> <td></td> <td colspan="3"></td> </tr> <tr> <td>EFFECTIF > 3</td> <td>11 370 €</td> <td></td> <td colspan="3"></td> </tr> </table>					DERNIER DÉCILE	11 370 €					MOYENNE	10 350 €					PREMIER DÉCILE	9 400 €					EFFECTIF > 3	11 370 €											
DERNIER DÉCILE	11 370 €																																		
MOYENNE	10 350 €																																		
PREMIER DÉCILE	9 400 €																																		
EFFECTIF > 3	11 370 €																																		
<table border="1"> <tr> <td>PLAFOND</td> <td>15 300 €</td> <td></td> <td colspan="3"></td> </tr> <tr> <td>DERNIER DÉCILE</td> <td>11 370 €</td> <td></td> <td colspan="3"></td> </tr> <tr> <td>MOYENNE</td> <td>10 350 €</td> <td></td> <td colspan="3"></td> </tr> <tr> <td>PREMIER DÉCILE</td> <td>9 400 €</td> <td></td> <td colspan="3"></td> </tr> <tr> <td>EFFECTIF</td> <td>12</td> <td>100,0% / CTSS_CN SD</td> <td colspan="3"></td> </tr> </table>					PLAFOND	15 300 €					DERNIER DÉCILE	11 370 €					MOYENNE	10 350 €					PREMIER DÉCILE	9 400 €					EFFECTIF	12	100,0% / CTSS_CN SD				
PLAFOND	15 300 €																																		
DERNIER DÉCILE	11 370 €																																		
MOYENNE	10 350 €																																		
PREMIER DÉCILE	9 400 €																																		
EFFECTIF	12	100,0% / CTSS_CN SD																																	
<table border="1"> <tr> <td>PLAFOND</td> <td>15 300 €</td> <td></td> <td colspan="3"></td> </tr> <tr> <td>DERNIER DÉCILE</td> <td>11 370 €</td> <td></td> <td colspan="3"></td> </tr> <tr> <td>MOYENNE</td> <td>10 350 €</td> <td></td> <td colspan="3"></td> </tr> <tr> <td>PREMIER DÉCILE</td> <td>9 400 €</td> <td></td> <td colspan="3"></td> </tr> <tr> <td>EFFECTIF</td> <td>12</td> <td>100,0% / CTSS_CN SD</td> <td colspan="3"></td> </tr> </table>					PLAFOND	15 300 €					DERNIER DÉCILE	11 370 €					MOYENNE	10 350 €					PREMIER DÉCILE	9 400 €					EFFECTIF	12	100,0% / CTSS_CN SD				
PLAFOND	15 300 €																																		
DERNIER DÉCILE	11 370 €																																		
MOYENNE	10 350 €																																		
PREMIER DÉCILE	9 400 €																																		
EFFECTIF	12	100,0% / CTSS_CN SD																																	
Assistant de Service Social du 1er Grade de Classe Supérieure	<table border="1"> <tr> <td>EFFECTIF</td> <td>68</td> <td>65,4% / CORPS SD</td> <td colspan="3"></td> </tr> <tr> <td>DERNIER DÉCILE</td> <td>7 820 €</td> <td></td> <td colspan="3"></td> </tr> <tr> <td>MOYENNE</td> <td>7 320 €</td> <td></td> <td colspan="3"></td> </tr> <tr> <td>PREMIER DÉCILE</td> <td>6 810 €</td> <td></td> <td colspan="3"></td> </tr> <tr> <td>EFFECTIF > 3</td> <td>7 820 €</td> <td></td> <td colspan="3"></td> </tr> </table>					EFFECTIF	68	65,4% / CORPS SD				DERNIER DÉCILE	7 820 €					MOYENNE	7 320 €					PREMIER DÉCILE	6 810 €					EFFECTIF > 3	7 820 €				
	EFFECTIF	68	65,4% / CORPS SD																																
	DERNIER DÉCILE	7 820 €																																	
	MOYENNE	7 320 €																																	
	PREMIER DÉCILE	6 810 €																																	
EFFECTIF > 3	7 820 €																																		
<table border="1"> <tr> <td>DERNIER DÉCILE</td> <td>7 820 €</td> <td></td> <td colspan="3"></td> </tr> <tr> <td>MOYENNE</td> <td>7 320 €</td> <td></td> <td colspan="3"></td> </tr> <tr> <td>PREMIER DÉCILE</td> <td>6 810 €</td> <td></td> <td colspan="3"></td> </tr> <tr> <td>EFFECTIF > 3</td> <td>7 820 €</td> <td></td> <td colspan="3"></td> </tr> </table>					DERNIER DÉCILE	7 820 €					MOYENNE	7 320 €					PREMIER DÉCILE	6 810 €					EFFECTIF > 3	7 820 €											
DERNIER DÉCILE	7 820 €																																		
MOYENNE	7 320 €																																		
PREMIER DÉCILE	6 810 €																																		
EFFECTIF > 3	7 820 €																																		
<table border="1"> <tr> <td>PLAFOND</td> <td>10 560 €</td> <td></td> <td colspan="3"></td> </tr> <tr> <td>DERNIER DÉCILE</td> <td>7 820 €</td> <td></td> <td colspan="3"></td> </tr> <tr> <td>MOYENNE</td> <td>7 310 €</td> <td></td> <td colspan="3"></td> </tr> <tr> <td>PREMIER DÉCILE</td> <td>6 810 €</td> <td></td> <td colspan="3"></td> </tr> <tr> <td>EFFECTIF</td> <td>68</td> <td>100,0% / ASS1GCS SD</td> <td colspan="3"></td> </tr> </table>					PLAFOND	10 560 €					DERNIER DÉCILE	7 820 €					MOYENNE	7 310 €					PREMIER DÉCILE	6 810 €					EFFECTIF	68	100,0% / ASS1GCS SD				
PLAFOND	10 560 €																																		
DERNIER DÉCILE	7 820 €																																		
MOYENNE	7 310 €																																		
PREMIER DÉCILE	6 810 €																																		
EFFECTIF	68	100,0% / ASS1GCS SD																																	
<table border="1"> <tr> <td>PLAFOND</td> <td>10 560 €</td> <td></td> <td colspan="3"></td> </tr> <tr> <td>DERNIER DÉCILE</td> <td>7 820 €</td> <td></td> <td colspan="3"></td> </tr> <tr> <td>MOYENNE</td> <td>7 310 €</td> <td></td> <td colspan="3"></td> </tr> <tr> <td>PREMIER DÉCILE</td> <td>6 810 €</td> <td></td> <td colspan="3"></td> </tr> <tr> <td>EFFECTIF</td> <td>68</td> <td>100,0% / ASS1GCS SD</td> <td colspan="3"></td> </tr> </table>					PLAFOND	10 560 €					DERNIER DÉCILE	7 820 €					MOYENNE	7 310 €					PREMIER DÉCILE	6 810 €					EFFECTIF	68	100,0% / ASS1GCS SD				
PLAFOND	10 560 €																																		
DERNIER DÉCILE	7 820 €																																		
MOYENNE	7 310 €																																		
PREMIER DÉCILE	6 810 €																																		
EFFECTIF	68	100,0% / ASS1GCS SD																																	
<table border="1"> <tr> <td>PLAFOND</td> <td>10 560 €</td> <td></td> <td colspan="3"></td> </tr> <tr> <td>DERNIER DÉCILE</td> <td>7 820 €</td> <td></td> <td colspan="3"></td> </tr> <tr> <td>MOYENNE</td> <td>7 310 €</td> <td></td> <td colspan="3"></td> </tr> <tr> <td>PREMIER DÉCILE</td> <td>6 810 €</td> <td></td> <td colspan="3"></td> </tr> <tr> <td>EFFECTIF</td> <td>68</td> <td>100,0% / ASS1GCS SD</td> <td colspan="3"></td> </tr> </table>					PLAFOND	10 560 €					DERNIER DÉCILE	7 820 €					MOYENNE	7 310 €					PREMIER DÉCILE	6 810 €					EFFECTIF	68	100,0% / ASS1GCS SD				
PLAFOND	10 560 €																																		
DERNIER DÉCILE	7 820 €																																		
MOYENNE	7 310 €																																		
PREMIER DÉCILE	6 810 €																																		
EFFECTIF	68	100,0% / ASS1GCS SD																																	
Assistant de Service Social du 1er Grade de Classe Normale	<table border="1"> <tr> <td>EFFECTIF</td> <td>22</td> <td>21,2% / CORPS SD</td> <td colspan="3"></td> </tr> <tr> <td>DERNIER DÉCILE</td> <td>7 380 €</td> <td></td> <td colspan="3"></td> </tr> <tr> <td>MOYENNE</td> <td>6 950 €</td> <td></td> <td colspan="3"></td> </tr> <tr> <td>PREMIER DÉCILE</td> <td>6 500 €</td> <td></td> <td colspan="3"></td> </tr> <tr> <td>EFFECTIF > 3</td> <td>7 380 €</td> <td></td> <td colspan="3"></td> </tr> </table>					EFFECTIF	22	21,2% / CORPS SD				DERNIER DÉCILE	7 380 €					MOYENNE	6 950 €					PREMIER DÉCILE	6 500 €					EFFECTIF > 3	7 380 €				
	EFFECTIF	22	21,2% / CORPS SD																																
	DERNIER DÉCILE	7 380 €																																	
	MOYENNE	6 950 €																																	
	PREMIER DÉCILE	6 500 €																																	
EFFECTIF > 3	7 380 €																																		
<table border="1"> <tr> <td>DERNIER DÉCILE</td> <td>7 380 €</td> <td></td> <td colspan="3"></td> </tr> <tr> <td>MOYENNE</td> <td>6 950 €</td> <td></td> <td colspan="3"></td> </tr> <tr> <td>PREMIER DÉCILE</td> <td>6 500 €</td> <td></td> <td colspan="3"></td> </tr> <tr> <td>EFFECTIF > 3</td> <td>7 380 €</td> <td></td> <td colspan="3"></td> </tr> </table>					DERNIER DÉCILE	7 380 €					MOYENNE	6 950 €					PREMIER DÉCILE	6 500 €					EFFECTIF > 3	7 380 €											
DERNIER DÉCILE	7 380 €																																		
MOYENNE	6 950 €																																		
PREMIER DÉCILE	6 500 €																																		
EFFECTIF > 3	7 380 €																																		
<table border="1"> <tr> <td>PLAFOND</td> <td>10 560 €</td> <td></td> <td colspan="3"></td> </tr> <tr> <td>DERNIER DÉCILE</td> <td>7 380 €</td> <td></td> <td colspan="3"></td> </tr> <tr> <td>MOYENNE</td> <td>6 950 €</td> <td></td> <td colspan="3"></td> </tr> <tr> <td>PREMIER DÉCILE</td> <td>6 500 €</td> <td></td> <td colspan="3"></td> </tr> <tr> <td>EFFECTIF</td> <td>22</td> <td>100,0% / ASS1GCN SD</td> <td colspan="3"></td> </tr> </table>					PLAFOND	10 560 €					DERNIER DÉCILE	7 380 €					MOYENNE	6 950 €					PREMIER DÉCILE	6 500 €					EFFECTIF	22	100,0% / ASS1GCN SD				
PLAFOND	10 560 €																																		
DERNIER DÉCILE	7 380 €																																		
MOYENNE	6 950 €																																		
PREMIER DÉCILE	6 500 €																																		
EFFECTIF	22	100,0% / ASS1GCN SD																																	
<table border="1"> <tr> <td>PLAFOND</td> <td>10 560 €</td> <td></td> <td colspan="3"></td> </tr> <tr> <td>DERNIER DÉCILE</td> <td>7 380 €</td> <td></td> <td colspan="3"></td> </tr> <tr> <td>MOYENNE</td> <td>6 950 €</td> <td></td> <td colspan="3"></td> </tr> <tr> <td>PREMIER DÉCILE</td> <td>6 500 €</td> <td></td> <td colspan="3"></td> </tr> <tr> <td>EFFECTIF</td> <td>22</td> <td>100,0% / ASS1GCN SD</td> <td colspan="3"></td> </tr> </table>					PLAFOND	10 560 €					DERNIER DÉCILE	7 380 €					MOYENNE	6 950 €					PREMIER DÉCILE	6 500 €					EFFECTIF	22	100,0% / ASS1GCN SD				
PLAFOND	10 560 €																																		
DERNIER DÉCILE	7 380 €																																		
MOYENNE	6 950 €																																		
PREMIER DÉCILE	6 500 €																																		
EFFECTIF	22	100,0% / ASS1GCN SD																																	
<table border="1"> <tr> <td>PLAFOND</td> <td>10 560 €</td> <td></td> <td colspan="3"></td> </tr> <tr> <td>DERNIER DÉCILE</td> <td>7 380 €</td> <td></td> <td colspan="3"></td> </tr> <tr> <td>MOYENNE</td> <td>6 950 €</td> <td></td> <td colspan="3"></td> </tr> <tr> <td>PREMIER DÉCILE</td> <td>6 500 €</td> <td></td> <td colspan="3"></td> </tr> <tr> <td>EFFECTIF</td> <td>22</td> <td>100,0% / ASS1GCN SD</td> <td colspan="3"></td> </tr> </table>					PLAFOND	10 560 €					DERNIER DÉCILE	7 380 €					MOYENNE	6 950 €					PREMIER DÉCILE	6 500 €					EFFECTIF	22	100,0% / ASS1GCN SD				
PLAFOND	10 560 €																																		
DERNIER DÉCILE	7 380 €																																		
MOYENNE	6 950 €																																		
PREMIER DÉCILE	6 500 €																																		
EFFECTIF	22	100,0% / ASS1GCN SD																																	

Montant de l'IFSE par grades, types de services et genres

TYPE DE SERVICE		CORPS				GENRE							
Services Déconcentrés		Assistant de Service Social				♀							
Conseiller Technique de Service Social de Classe Supérieure	EFFECTIF TOTAL SD	98	89,9% / CORPS	EFFECTIF > 3	NC	PLAFOND DERNIER DÉCILE	NC	PLAFOND DERNIER DÉCILE	NC	PLAFOND DERNIER DÉCILE	NC	PLAFOND DERNIER DÉCILE	NC
	EFFECTIF MOYENNE	2	2,0% / CORPS SD	DERNIER DÉCILE	NC	PLAFOND DERNIER DÉCILE	NC	PLAFOND DERNIER DÉCILE	NC	PLAFOND DERNIER DÉCILE	NC	PLAFOND DERNIER DÉCILE	NC
				MOYENNE	NC	PLAFOND DERNIER DÉCILE	NC	PLAFOND DERNIER DÉCILE	NC	PLAFOND DERNIER DÉCILE	NC	PLAFOND DERNIER DÉCILE	NC
				PREMIER DÉCILE	NC	PLAFOND DERNIER DÉCILE	NC	PLAFOND DERNIER DÉCILE	NC	PLAFOND DERNIER DÉCILE	NC	PLAFOND DERNIER DÉCILE	NC
						PLAFOND DERNIER DÉCILE	NC	PLAFOND DERNIER DÉCILE	NC	PLAFOND DERNIER DÉCILE	NC	PLAFOND DERNIER DÉCILE	NC
Conseiller Technique de Service Social de Classe Normale	EFFECTIF TOTAL SD	11	11,2% / CORPS SD	EFFECTIF > 3	11 400 €	PLAFOND DERNIER DÉCILE	11 400 €	PLAFOND DERNIER DÉCILE	11 400 €	PLAFOND DERNIER DÉCILE	11 400 €	PLAFOND DERNIER DÉCILE	11 400 €
	EFFECTIF MOYENNE	11	11,2% / CORPS SD	DERNIER DÉCILE	11 400 €	PLAFOND DERNIER DÉCILE	11 400 €	PLAFOND DERNIER DÉCILE	11 400 €	PLAFOND DERNIER DÉCILE	11 400 €	PLAFOND DERNIER DÉCILE	11 400 €
				MOYENNE	10 430 €	PLAFOND DERNIER DÉCILE	11 400 €	PLAFOND DERNIER DÉCILE	11 400 €	PLAFOND DERNIER DÉCILE	11 400 €	PLAFOND DERNIER DÉCILE	11 400 €
				PREMIER DÉCILE	9 400 €	PLAFOND DERNIER DÉCILE	11 400 €	PLAFOND DERNIER DÉCILE	11 400 €	PLAFOND DERNIER DÉCILE	11 400 €	PLAFOND DERNIER DÉCILE	11 400 €
						PLAFOND DERNIER DÉCILE	11 400 €	PLAFOND DERNIER DÉCILE	11 400 €	PLAFOND DERNIER DÉCILE	11 400 €	PLAFOND DERNIER DÉCILE	11 400 €
Assistant de Service Social du 1er Grade de Classe Supérieure	EFFECTIF TOTAL SD	65	66,3% / CORPS SD	EFFECTIF > 3	7 820 €	PLAFOND DERNIER DÉCILE	7 820 €	PLAFOND DERNIER DÉCILE	7 820 €	PLAFOND DERNIER DÉCILE	7 820 €	PLAFOND DERNIER DÉCILE	7 820 €
	EFFECTIF MOYENNE	65	66,3% / CORPS SD	DERNIER DÉCILE	7 820 €	PLAFOND DERNIER DÉCILE	7 820 €	PLAFOND DERNIER DÉCILE	7 820 €	PLAFOND DERNIER DÉCILE	7 820 €	PLAFOND DERNIER DÉCILE	7 820 €
				MOYENNE	7 310 €	PLAFOND DERNIER DÉCILE	7 820 €	PLAFOND DERNIER DÉCILE	7 820 €	PLAFOND DERNIER DÉCILE	7 820 €	PLAFOND DERNIER DÉCILE	7 820 €
				PREMIER DÉCILE	6 810 €	PLAFOND DERNIER DÉCILE	7 820 €	PLAFOND DERNIER DÉCILE	7 820 €	PLAFOND DERNIER DÉCILE	7 820 €	PLAFOND DERNIER DÉCILE	7 820 €
						PLAFOND DERNIER DÉCILE	7 820 €	PLAFOND DERNIER DÉCILE	7 820 €	PLAFOND DERNIER DÉCILE	7 820 €	PLAFOND DERNIER DÉCILE	7 820 €
Assistant de Service Social du 1er Grade de Classe Normale	EFFECTIF TOTAL SD	20	20,4% / CORPS SD	EFFECTIF > 3	7 270 €	PLAFOND DERNIER DÉCILE	7 270 €	PLAFOND DERNIER DÉCILE	7 270 €	PLAFOND DERNIER DÉCILE	7 270 €	PLAFOND DERNIER DÉCILE	7 270 €
	EFFECTIF MOYENNE	20	20,4% / CORPS SD	DERNIER DÉCILE	7 270 €	PLAFOND DERNIER DÉCILE	7 270 €	PLAFOND DERNIER DÉCILE	7 270 €	PLAFOND DERNIER DÉCILE	7 270 €	PLAFOND DERNIER DÉCILE	7 270 €
				MOYENNE	6 890 €	PLAFOND DERNIER DÉCILE	7 270 €	PLAFOND DERNIER DÉCILE	7 270 €	PLAFOND DERNIER DÉCILE	7 270 €	PLAFOND DERNIER DÉCILE	7 270 €
				PREMIER DÉCILE	6 500 €	PLAFOND DERNIER DÉCILE	7 270 €	PLAFOND DERNIER DÉCILE	7 270 €	PLAFOND DERNIER DÉCILE	7 270 €	PLAFOND DERNIER DÉCILE	7 270 €
						PLAFOND DERNIER DÉCILE	7 270 €	PLAFOND DERNIER DÉCILE	7 270 €	PLAFOND DERNIER DÉCILE	7 270 €	PLAFOND DERNIER DÉCILE	7 270 €

Montant de l'IFSE par grades, types de services et genres

TYPE DE SERVICE	CORPS				GENRE																																																																																																											
	Administrateur Civil																																																																																																															
Administration Centrale					♀ + ♂																																																																																																											
Administrateur Civil Général	EFFECTIF TOTAL AC	84	97,7% / CORPS																																																																																																													
	EFFECTIF	9	10,7% / CORPS AC																																																																																																													
Administrateur Civil Hors Classe	EFFECTIF	47	56,0% / CORPS AC																																																																																																													
	EFFECTIF	47	56,0% / CORPS AC																																																																																																													
Administrateur Civil	EFFECTIF	28	33,3% / CORPS AC																																																																																																													
	EFFECTIF	28	33,3% / CORPS AC																																																																																																													
<table border="1"> <thead> <tr> <th>GRADE</th> <th>GROUPES</th> <th>PLAFOND</th> <th>DERNIER DÉCILE</th> <th>MOYENNE</th> <th>PREMIER DÉCILE</th> <th>SOCLE</th> </tr> </thead> <tbody> <tr> <td rowspan="4">1</td> <td>33,3% / CORPS AC</td> <td>49 980 €</td> <td>49 980 €</td> <td>49 490 €</td> <td>49 000 €</td> <td>49 000 €</td> </tr> <tr> <td>4</td> <td>44,4% / ACG AC</td> <td>49 980 €</td> <td>49 490 €</td> <td>49 000 €</td> <td>49 000 €</td> </tr> <tr> <td>5</td> <td>55,6% / ACG AC</td> <td>46 920 €</td> <td>45 110 €</td> <td>40 380 €</td> <td>37 500 €</td> </tr> <tr> <td>0</td> <td>0,0% / ACG AC</td> <td>42 330 €</td> <td>28 040 €</td> <td>33 000 €</td> <td>33 000 €</td> </tr> <tr> <td rowspan="4">2</td> <td>50,0% / CORPS AC</td> <td>46 920 €</td> <td>46 920 €</td> <td>45 110 €</td> <td>40 380 €</td> <td>37 500 €</td> </tr> <tr> <td>15</td> <td>31,9% / ACHC AC</td> <td>46 880 €</td> <td>43 310 €</td> <td>42 000 €</td> <td>42 000 €</td> </tr> <tr> <td>22</td> <td>46,8% / ACHC AC</td> <td>42 880 €</td> <td>38 590 €</td> <td>37 500 €</td> <td>37 500 €</td> </tr> <tr> <td>10</td> <td>21,3% / ACHC AC</td> <td>42 330 €</td> <td>28 040 €</td> <td>33 000 €</td> <td>33 000 €</td> </tr> <tr> <td rowspan="4">3</td> <td>16,7% / CORPS AC</td> <td>42 330 €</td> <td>42 330 €</td> <td>28 040 €</td> <td>33 000 €</td> <td>33 000 €</td> </tr> <tr> <td>0</td> <td>0,0% / ACHC AC</td> <td>42 330 €</td> <td>28 040 €</td> <td>33 000 €</td> <td>33 000 €</td> </tr> <tr> <td>4</td> <td>14,3% / AC AC</td> <td>42 330 €</td> <td>27 310 €</td> <td>27 000 €</td> <td>27 000 €</td> </tr> <tr> <td>0</td> <td>0,0% / AC AC</td> <td>42 330 €</td> <td>27 310 €</td> <td>27 000 €</td> <td>27 000 €</td> </tr> <tr> <td rowspan="4">4</td> <td>0,0% / CORPS AC</td> <td></td> <td></td> <td></td> <td></td> <td></td> </tr> <tr> <td>0</td> <td>0,0% / ACHC AC</td> <td></td> <td></td> <td></td> <td></td> </tr> <tr> <td>0</td> <td>0,0% / AC AC</td> <td></td> <td></td> <td></td> <td></td> </tr> <tr> <td>0</td> <td>0,0% / AC AC</td> <td></td> <td></td> <td></td> <td></td> </tr> </tbody> </table>						GRADE	GROUPES	PLAFOND	DERNIER DÉCILE	MOYENNE	PREMIER DÉCILE	SOCLE	1	33,3% / CORPS AC	49 980 €	49 980 €	49 490 €	49 000 €	49 000 €	4	44,4% / ACG AC	49 980 €	49 490 €	49 000 €	49 000 €	5	55,6% / ACG AC	46 920 €	45 110 €	40 380 €	37 500 €	0	0,0% / ACG AC	42 330 €	28 040 €	33 000 €	33 000 €	2	50,0% / CORPS AC	46 920 €	46 920 €	45 110 €	40 380 €	37 500 €	15	31,9% / ACHC AC	46 880 €	43 310 €	42 000 €	42 000 €	22	46,8% / ACHC AC	42 880 €	38 590 €	37 500 €	37 500 €	10	21,3% / ACHC AC	42 330 €	28 040 €	33 000 €	33 000 €	3	16,7% / CORPS AC	42 330 €	42 330 €	28 040 €	33 000 €	33 000 €	0	0,0% / ACHC AC	42 330 €	28 040 €	33 000 €	33 000 €	4	14,3% / AC AC	42 330 €	27 310 €	27 000 €	27 000 €	0	0,0% / AC AC	42 330 €	27 310 €	27 000 €	27 000 €	4	0,0% / CORPS AC						0	0,0% / ACHC AC					0	0,0% / AC AC					0	0,0% / AC AC				
GRADE	GROUPES	PLAFOND	DERNIER DÉCILE	MOYENNE	PREMIER DÉCILE	SOCLE																																																																																																										
1	33,3% / CORPS AC	49 980 €	49 980 €	49 490 €	49 000 €	49 000 €																																																																																																										
	4	44,4% / ACG AC	49 980 €	49 490 €	49 000 €	49 000 €																																																																																																										
	5	55,6% / ACG AC	46 920 €	45 110 €	40 380 €	37 500 €																																																																																																										
	0	0,0% / ACG AC	42 330 €	28 040 €	33 000 €	33 000 €																																																																																																										
2	50,0% / CORPS AC	46 920 €	46 920 €	45 110 €	40 380 €	37 500 €																																																																																																										
	15	31,9% / ACHC AC	46 880 €	43 310 €	42 000 €	42 000 €																																																																																																										
	22	46,8% / ACHC AC	42 880 €	38 590 €	37 500 €	37 500 €																																																																																																										
	10	21,3% / ACHC AC	42 330 €	28 040 €	33 000 €	33 000 €																																																																																																										
3	16,7% / CORPS AC	42 330 €	42 330 €	28 040 €	33 000 €	33 000 €																																																																																																										
	0	0,0% / ACHC AC	42 330 €	28 040 €	33 000 €	33 000 €																																																																																																										
	4	14,3% / AC AC	42 330 €	27 310 €	27 000 €	27 000 €																																																																																																										
	0	0,0% / AC AC	42 330 €	27 310 €	27 000 €	27 000 €																																																																																																										
4	0,0% / CORPS AC																																																																																																															
	0	0,0% / ACHC AC																																																																																																														
	0	0,0% / AC AC																																																																																																														
	0	0,0% / AC AC																																																																																																														

Montant de l'IFSE par grades, types de services et genres

TYPE DE SERVICE		CORPS				GENRE				
Administration Centrale		Administrateur Civil				♀				
Administrateur Civil Général	EFFECTIF TOTAL AC	29	GROUPE 1 41,4% / CORPS AC		GROUPE 2 48,3% / CORPS AC		GROUPE 3 10,3% / CORPS AC		GROUPE 4 0,0% / CORPS AC	
	EFFECTIF > 3	NC	PLAFOND 49 980 € DERNIER DÉCILE NC		PLAFOND 46 920 € DERNIER DÉCILE NC		PLAFOND DERNIER DÉCILE		PLAFOND DERNIER DÉCILE	
	MOYENNE	NC	EFFECTIF 1 33,3% / ACG AC PLAFOND 49 000 € DERNIER DÉCILE NC MOYENNE NC PREMIER DÉCILE NC		EFFECTIF 2 66,7% / ACG AC PLAFOND 46 920 € DERNIER DÉCILE NC MOYENNE NC PREMIER DÉCILE NC		EFFECTIF 0 0,0% / ACG AC PLAFOND DERNIER DÉCILE MOYENNE PREMIER DÉCILE		EFFECTIF 0 0,0% / ACG AC PLAFOND DERNIER DÉCILE MOYENNE PREMIER DÉCILE	
Administrateur Civil Hors Classe	EFFECTIF > 3	42 620 €	PLAFOND 49 980 € DERNIER DÉCILE 44 920 €		PLAFOND 46 920 € DERNIER DÉCILE 41 870 €		PLAFOND 42 330 € DERNIER DÉCILE NC		PLAFOND DERNIER DÉCILE	
	MOYENNE	39 560 €	EFFECTIF 5 31,3% / ACHC AC PLAFOND 49 980 € DERNIER DÉCILE 44 920 € MOYENNE 42 990 € PREMIER DÉCILE 42 000 €		EFFECTIF 8 50,0% / ACHC AC PLAFOND 46 920 € DERNIER DÉCILE 41 870 € MOYENNE 36 990 € PREMIER DÉCILE 37 500 €		EFFECTIF 3 18,8% / ACHC AC PLAFOND 42 330 € DERNIER DÉCILE NC MOYENNE NC PREMIER DÉCILE NC		EFFECTIF 0 0,0% / ACHC AC PLAFOND DERNIER DÉCILE MOYENNE PREMIER DÉCILE	
	PREMIER DÉCILE	37 380 €	SOCLE 42 000 €		SOCLE 37 500 €		SOCLE 33 000 €		SOCLE	
Administrateur Civil	EFFECTIF > 3	37 490 €	PLAFOND 49 980 € DERNIER DÉCILE 39 500 €		PLAFOND 46 920 € DERNIER DÉCILE 31 090 €		PLAFOND DERNIER DÉCILE		PLAFOND DERNIER DÉCILE	
	MOYENNE	34 040 €	EFFECTIF 6 60,0% / AC AC PLAFOND 49 980 € DERNIER DÉCILE 39 500 € MOYENNE 35 540 € PREMIER DÉCILE 34 000 €		EFFECTIF 4 40,0% / AC AC PLAFOND 46 920 € DERNIER DÉCILE 31 090 € MOYENNE 29 340 € PREMIER DÉCILE 31 000 €		EFFECTIF 0 0,0% / AC AC PLAFOND DERNIER DÉCILE MOYENNE PREMIER DÉCILE		EFFECTIF 0 0,0% / AC AC PLAFOND DERNIER DÉCILE MOYENNE PREMIER DÉCILE	
	PREMIER DÉCILE	31 000 €	SOCLE 34 000 €		SOCLE 31 000 €		SOCLE		SOCLE	

Montant de l'IFSE par grades, types de services et genres

TYPE DE SERVICE		CORPS				GENRE				
Administration Centrale		Administrateur Civil				♂				
		GROUPÉ 1 29,1% / CORPS AC	GROUPÉ 2 50,9% / CORPS AC	GROUPÉ 3 20,0% / CORPS AC	GROUPÉ 4 0,0% / CORPS AC					
Administrateur Civil Général	EFFECTIF TOTAL AC	PLAFOND 49 980 €		PLAFOND 46 920 €		PLAFOND		PLAFOND		
	55	64,0% / CORPS	DERNIER DÉCILE	49 980 €	DERNIER DÉCILE	NC	DERNIER DÉCILE		DERNIER DÉCILE	
	EFFECTIF	6	MOYENNE	47 910 €	MOYENNE	NC	MOYENNE		MOYENNE	
	10,9% / CORPS AC	PREMIER DÉCILE	45 800 €	PREMIER DÉCILE	NC	PREMIER DÉCILE		PREMIER DÉCILE		
		50,0% / ACG AC	SOCLE	49 000 €	50,0% / ACG AC	SOCLE		0,0% / ACG AC	SOCLE	
Administrateur Civil Hors Classe	EFFECTIF > 3	PLAFOND 49 980 €		PLAFOND 46 920 €		PLAFOND 42 330 €		PLAFOND		
	31	56,4% / CORPS AC	DERNIER DÉCILE	43 940 €	DERNIER DÉCILE	47 300 €	DERNIER DÉCILE	43 390 €	DERNIER DÉCILE	
	EFFECTIF	31	MOYENNE	39 680 €	MOYENNE	43 470 €	MOYENNE	39 500 €	MOYENNE	25 280 €
	PREMIER DÉCILE	33 000 €	PREMIER DÉCILE	42 000 €	PREMIER DÉCILE	37 500 €	PREMIER DÉCILE	33 000 €	PREMIER DÉCILE	
		32,3% / ACHC AC	SOCLE	42 000 €	45,2% / ACHC AC	SOCLE	37 500 €	22,6% / ACHC AC	SOCLE	33 000 €
Administrateur Civil	EFFECTIF > 3	PLAFOND 49 980 €		PLAFOND 46 920 €		PLAFOND 42 330 €		PLAFOND		
	18	32,7% / CORPS AC	DERNIER DÉCILE	36 400 €	DERNIER DÉCILE	NC	DERNIER DÉCILE	32 370 €	DERNIER DÉCILE	27 850 €
	EFFECTIF	18	MOYENNE	32 110 €	MOYENNE	NC	MOYENNE	31 340 €	MOYENNE	27 310 €
	PREMIER DÉCILE	27 000 €	PREMIER DÉCILE	NC	PREMIER DÉCILE	31 000 €	PREMIER DÉCILE	27 000 €	PREMIER DÉCILE	
		16,7% / AC AC	SOCLE	34 000 €	61,1% / AC AC	SOCLE	31 000 €	22,2% / AC AC	SOCLE	27 000 €

Montant de l'IFSE par grades, types de services et genres

TYPE DE SERVICE		CORPS				GENRE												
Administration Centrale		Architecte et Urbaniste de l'État				♀ + ♂												
		GROUPE 1 10,5% / CORPS AC	GROUPE 2 21,1% / CORPS AC	GROUPE 3 42,1% / CORPS AC	GROUPE 4 26,3% / CORPS AC													
Architecte et Urbaniste Général de l'État	EFFECTIF TOTAL AC	PLAFOND 46 920 €		PLAFOND 34 450 €		PLAFOND 31 450 €												
	19 22,4% / CORPS	EFFECTIF > 3	DERNIER DÉCILE	MOYENNE	PREMIER DÉCILE	DERNIER DÉCILE	MOYENNE	PREMIER DÉCILE										
	2 10,5% / CORPS AC	NC	NC	NC	NC	NC	NC	NC										
Architecte et Urbaniste en Chef de l'État	EFFECTIF	PLAFOND 46 920 €		PLAFOND 40 290 €		PLAFOND 34 450 €		PLAFOND 31 450 €										
	10 52,6% / CORPS AC	EFFECTIF > 3	DERNIER DÉCILE	MOYENNE	PREMIER DÉCILE	DERNIER DÉCILE	MOYENNE	PREMIER DÉCILE	DERNIER DÉCILE									
	32 610 €	28 040 €	24 220 €	1 10,0% / AUEC AC	NC	NC	NC	4 40,0% / AUEC AC	29 600 €	27 380 €	4 40,0% / AUEC AC	31 430 €	28 240 €	25 490 €	1 10,0% / AUEC AC	NC	NC	NC
Architecte et Urbaniste de l'État	EFFECTIF	PLAFOND 46 920 €		PLAFOND 40 290 €		PLAFOND 34 450 €		PLAFOND 31 450 €										
	7 36,8% / CORPS AC	EFFECTIF > 3	DERNIER DÉCILE	MOYENNE	PREMIER DÉCILE	DERNIER DÉCILE	MOYENNE	PREMIER DÉCILE	DERNIER DÉCILE									
	25 000 €	19 860 €	16 000 €	0 0,0% / AUEC AC	NC	NC	NC	0 0,0% / AUEC AC	NC	NC	3 42,9% / AUEC AC	34 450 €	NC	NC	NC	4 57,1% / AUEC AC	17 310 €	16 000 €

Montant de l'IFSE par grades, types de services et genres

TYPE DE SERVICE	CORPS				GENRE
	Architecte et Urbaniste de l'État				
Administration Centrale	♀				
Architecte et Urbaniste Général de l'État	EFFECTIF TOTAL AC	14	16,5% / CORPS	EFFECTIF > 3	NC
	EFFECTIF	1	7,1% / CORPS AC	DERNIER DÉCILE	NC
				MOYENNE	NC
				PREMIER DÉCILE	NC
	GROUPES	1	2	3	4
		7,1% / CORPS AC	21,4% / CORPS AC	50,0% / CORPS AC	21,4% / CORPS AC
		PLAFOND	PLAFOND	PLAFOND	PLAFOND
		DERNIER DÉCILE	DERNIER DÉCILE	DERNIER DÉCILE	DERNIER DÉCILE
		EFFECTIF	EFFECTIF	EFFECTIF	EFFECTIF
		0	0	1	0
		0,0% / AUEC AC	0,0% / AUEC AC	100,0% / AUEC AC	0,0% / AUEC AC
		MOYENNE	MOYENNE	MOYENNE	MOYENNE
		PREMIER DÉCILE	PREMIER DÉCILE	PREMIER DÉCILE	PREMIER DÉCILE
		SOCLE	SOCLE	SOCLE	SOCLE
				28 000 €	
Architecte et Urbaniste en Chef de l'État	EFFECTIF	7	50,0% / CORPS AC	EFFECTIF > 3	32 720 €
				DERNIER DÉCILE	32 720 €
				MOYENNE	29 680 €
				PREMIER DÉCILE	26 970 €
		PLAFOND	PLAFOND	PLAFOND	PLAFOND
		46 920 €	40 290 €	34 450 €	
		DERNIER DÉCILE	DERNIER DÉCILE	DERNIER DÉCILE	DERNIER DÉCILE
		NC	NC	NC	
		EFFECTIF	EFFECTIF	EFFECTIF	EFFECTIF
		1	3	3	0
		14,3% / AUEC AC	42,9% / AUEC AC	42,9% / AUEC AC	0,0% / AUEC AC
		MOYENNE	MOYENNE	MOYENNE	MOYENNE
		PREMIER DÉCILE	PREMIER DÉCILE	PREMIER DÉCILE	PREMIER DÉCILE
		SOCLE	SOCLE	SOCLE	SOCLE
		29 900 €	27 200 €	25 000 €	
Architecte et Urbaniste de l'État	EFFECTIF	6	42,9% / CORPS AC	EFFECTIF > 3	25 000 €
				DERNIER DÉCILE	25 000 €
				MOYENNE	20 500 €
				PREMIER DÉCILE	17 250 €
		PLAFOND	PLAFOND	PLAFOND	PLAFOND
				34 450 €	31450 €
		DERNIER DÉCILE	DERNIER DÉCILE	DERNIER DÉCILE	DERNIER DÉCILE
				NC	NC
		EFFECTIF	EFFECTIF	EFFECTIF	EFFECTIF
		0	0	3	3
		0,0% / AUEC AC	0,0% / AUEC AC	50,0% / AUEC AC	50,0% / AUEC AC
		MOYENNE	MOYENNE	MOYENNE	MOYENNE
		PREMIER DÉCILE	PREMIER DÉCILE	PREMIER DÉCILE	PREMIER DÉCILE
		SOCLE	SOCLE	SOCLE	SOCLE
				19 000 €	16 000 €

Montant de l'IFSE par grades, types de services et genres

TYPE DE SERVICE		CORPS				GENRE	
Services Déconcentrés		Architecte et Urbaniste de l'État				♀ + ♂	
		GROUPES	1	2	3	4	
		EFFECTIF TOTAL SD	0,0% / CORPS SD	4,5% / CORPS SD	71,2% / CORPS SD	24,2% / CORPS SD	
Architecte et Urbaniste Général de l'État	EFFECTIF	66	77,6% / CORPS				
	EFFECTIF > 3	2	3,0% / CORPS SD				
	DERNIER DÉCILE	NC					
	MOYENNE	NC					
PREMIER DÉCILE	NC						
Architecte et Urbaniste en Chef de l'État	EFFECTIF	19	28,8% / CORPS SD				
	EFFECTIF > 3	28 310 €					
	DERNIER DÉCILE	26 570 €					
	MOYENNE	25 000 €					
PREMIER DÉCILE							
Architecte et Urbaniste de l'État	EFFECTIF	45	68,2% / CORPS SD				
	EFFECTIF > 3	21 180 €					
	DERNIER DÉCILE	18 960 €					
	MOYENNE	16 860 €					
PREMIER DÉCILE							

Montant de l'IFSE par grades, types de services et genres

TYPE DE SERVICE		CORPS				GENRE
Services Déconcentrés		Architecte et Urbaniste de l'État				♀
		GROUPES 1, 2, 3, 4	GROUPES 1, 2, 3, 4	GROUPES 1, 2, 3, 4	GROUPES 1, 2, 3, 4	GROUPES 1, 2, 3, 4
Architecte et Urbaniste Général de l'État	EFFECTIF TOTAL SD	33	38,8% / CORPS			
	EFFECTIF	0	0,0% / CORPS SD			
	EFFECTIF > 3					
Architecte et Urbaniste en Chef de l'État	EFFECTIF	6	18,2% / CORPS SD			
	EFFECTIF > 3					
	EFFECTIF	6	18,2% / CORPS SD			
Architecte et Urbaniste de l'État	EFFECTIF	27	81,8% / CORPS SD			
	EFFECTIF > 3					
	EFFECTIF	27	81,8% / CORPS SD			

Montant de l'IFSE par grades, types de services et genres

TYPE DE SERVICE		CORPS				GENRE
Services Déconcentrés		Architecte et Urbaniste de l'État				♂
		GROUPES	1	2	3	4
		EFFECTIF TOTAL SD	0,0%	6,1%	81,8%	12,1%
		/ CORPS	/ CORPS SD	/ CORPS SD	/ CORPS SD	/ CORPS SD
		EFFECTIF > 3				
		PLAFOND			34 450 €	31450 €
		DERNIER DÉCILE			NC	NC
		MOYENNE			NC	NC
		PREMIER DÉCILE			NC	NC
		SOCLE			28 000 €	
Architecte et Urbaniste Général de l'État	EFFECTIF	2	0	0	1	1
	/ CORPS SD	6,1%	0,0%	0,0%	50,0%	50,0%
	PLAFOND				34 450 €	31450 €
	SOCLE				28 000 €	
Architecte et Urbaniste en Chef de l'État	EFFECTIF	13	0	2	10	1
	/ CORPS SD	39,4%	0,0%	15,4%	76,9%	7,7%
	PLAFOND	29 110 €		40 290 €	34 450 €	31450 €
	SOCLE	25 160 €		27 200 €	25 000 €	16 800 €
Architecte et Urbaniste de l'État	EFFECTIF	18	0	0	16	2
	/ CORPS SD	54,5%	0,0%	0,0%	88,9%	11,1%
	PLAFOND	20 940 €			34 450 €	31450 €
	SOCLE	18 700 €			19 000 €	16 000 €

Montant de l'IFSE par grades, types de services et genres

TYPE DE SERVICE		CORPS				GENRE	
Administration Centrale		Chargé d'études documentaires				♀ + ♂	
		GROUPE 1	GROUPE 2	GROUPE 3	GROUPE 4		
EFFECTIF TOTAL AC		8,3%	37,5%	54,2%	0,0%		
/ CORPS		/ CORPS AC		/ CORPS AC			
EFFECTIF > 3		PLAFOND		PLAFOND		PLAFOND	
DERNIER DÉCILE		DERNIER DÉCILE		DERNIER DÉCILE		DERNIER DÉCILE	
MOYENNE		MOYENNE		MOYENNE		MOYENNE	
PREMIER DÉCILE		PREMIER DÉCILE		PREMIER DÉCILE		PREMIER DÉCILE	
/ CORPS AC		/ CED_HC AC		/ CED_HC AC		/ CED_HC AC	
SOCLE		SOCLE		SOCLE		SOCLE	
EFFECTIF		EFFECTIF		EFFECTIF		EFFECTIF	
DERNIER DÉCILE		DERNIER DÉCILE		DERNIER DÉCILE		DERNIER DÉCILE	
MOYENNE		MOYENNE		MOYENNE		MOYENNE	
PREMIER DÉCILE		PREMIER DÉCILE		PREMIER DÉCILE		PREMIER DÉCILE	
/ CORPS AC		/ CED_P AC		/ CED_P AC		/ CED_P AC	
SOCLE		SOCLE		SOCLE		SOCLE	
EFFECTIF > 3		PLAFOND		PLAFOND		PLAFOND	
DERNIER DÉCILE		DERNIER DÉCILE		DERNIER DÉCILE		DERNIER DÉCILE	
MOYENNE		MOYENNE		MOYENNE		MOYENNE	
PREMIER DÉCILE		PREMIER DÉCILE		PREMIER DÉCILE		PREMIER DÉCILE	
/ CORPS AC		/ CED_P AC		/ CED_P AC		/ CED_P AC	
SOCLE		SOCLE		SOCLE		SOCLE	
EFFECTIF		EFFECTIF		EFFECTIF		EFFECTIF	
DERNIER DÉCILE		DERNIER DÉCILE		DERNIER DÉCILE		DERNIER DÉCILE	
MOYENNE		MOYENNE		MOYENNE		MOYENNE	
PREMIER DÉCILE		PREMIER DÉCILE		PREMIER DÉCILE		PREMIER DÉCILE	
/ CORPS AC		/ CED AC		/ CED AC		/ CED AC	
SOCLE		SOCLE		SOCLE		SOCLE	

Montant de l'IFSE par grades, types de services et genres

TYPE DE SERVICE		CORPS				GENRE
Administration Centrale		Chargé d'études documentaires				♀
Chargé d'études documentaires hors classe	EFFECTIF TOTAL AC	19	63,3%	/ CORPS		
	EFFECTIF	1	5,3%	/ CORPS AC		
	DERNIER DÉCILE	NC	MOYENNE	NC	PREMIER DÉCILE	NC
Chargé d'études documentaires principal	EFFECTIF	5	26,3%	/ CORPS AC		
	DERNIER DÉCILE	19 500 €	MOYENNE	17 410 €	PREMIER DÉCILE	15 600 €
	EFFECTIF > 3					
Chargé d'études documentaires	EFFECTIF	13	68,4%	/ CORPS AC		
	DERNIER DÉCILE	14 140 €	MOYENNE	12 180 €	PREMIER DÉCILE	10 110 €
	EFFECTIF > 3					
		GROUPE 1	GROUPE 2	GROUPE 3	GROUPE 4	
		10,5%	26,3%	63,2%	0,0%	
		/ CORPS AC	/ CORPS AC	/ CORPS AC	/ CORPS AC	
		PLAFOND	27 200 €	PLAFOND	PLAFOND	PLAFOND
		DERNIER DÉCILE	NC	DERNIER DÉCILE	DERNIER DÉCILE	DERNIER DÉCILE
		EFFECTIF	1	EFFECTIF	0	EFFECTIF
		100,0%	100,0%	0,0%	0,0%	0,0%
		/ CED_HC AC	/ CED_HC AC	/ CED_HC AC	/ CED_HC AC	/ CED_HC AC
		SOCLE	18 000 €	SOCLE	SOCLE	SOCLE
		PLAFOND	32 180 €	PLAFOND	27 200 €	PLAFOND
		DERNIER DÉCILE	NC	DERNIER DÉCILE	NC	DERNIER DÉCILE
		EFFECTIF	2	EFFECTIF	3	EFFECTIF
		40,0%	60,0%	0,0%	0,0%	0,0%
		/ CED_P AC	/ CED_P AC	/ CED_P AC	/ CED_P AC	/ CED_P AC
		SOCLE	16 500 €	SOCLE	15 000 €	SOCLE
		PLAFOND	27 200 €	PLAFOND	23 800 €	PLAFOND
		DERNIER DÉCILE	NC	DERNIER DÉCILE	14 270 €	DERNIER DÉCILE
		EFFECTIF	1	EFFECTIF	12	EFFECTIF
		7,7%	92,3%	0,0%	0,0%	0,0%
		/ CED AC	/ CED AC	/ CED AC	/ CED AC	/ CED AC
		SOCLE	12 500 €	SOCLE	10 000 €	SOCLE

Montant de l'IFSE par grades, types de services et genres

TYPE DE SERVICE		CORPS				GENRE
Administration Centrale		Chargé d'études documentaires				♂
		GROUPES	1	2	3	4
Chargé d'études documentaires hors classe	EFFECTIF TOTAL AC	5	0,0% / CORPS AC	80,0% / CORPS AC	20,0% / CORPS AC	0,0% / CORPS AC
	EFFECTIF > 3	0	0,0% / CORPS AC			
	DERNIER DÉCILE					
	MOYENNE					
Chargé d'études documentaires principal	EFFECTIF	1	20,0% / CORPS AC	100,0% / CED_P AC	0,0% / CED_P AC	0,0% / CED_P AC
	EFFECTIF > 3	NC	0,0% / CED_P AC	27 200 € / PLAFOND	27 200 € / PLAFOND	23 800 € / PLAFOND
	DERNIER DÉCILE	NC		15 000 € / SOCLE		
	MOYENNE	NC				
Chargé d'études documentaires	EFFECTIF	4	80,0% / CORPS AC	75,0% / CED AC	25,0% / CED AC	0,0% / CED AC
	EFFECTIF > 3	13 660 €	0,0% / CED AC	27 200 € / PLAFOND	23 800 € / PLAFOND	23 800 € / PLAFOND
	DERNIER DÉCILE	12 700 €		12 500 € / SOCLE		
	MOYENNE	11 900 €				

Montant de l'IFSE par grades, types de services et genres

TYPE DE SERVICE		CORPS				GENRE
Services Déconcentrés		Chargé d'études documentaires				♀ + ♂
		GROUPES 1, 2, 3, 4	GROUPES 1, 2, 3, 4	GROUPES 1, 2, 3, 4	GROUPES 1, 2, 3, 4	GROUPES 1, 2, 3, 4
Chargé d'études documentaires hors classe	EFFECTIF TOTAL SD	6	0	0	0	0
	20,0% / CORPS					
	EFFECTIF > 3					
Chargé d'études documentaires principal	EFFECTIF	2	0	1	1	0
	33,3% / CORPS SD					
	EFFECTIF > 3	NC				
Chargé d'études documentaires	EFFECTIF	4	0	1	3	0
	66,7% / CORPS SD					
	EFFECTIF > 3	10 670 €				

Montant de l'IFSE par grades, types de services et genres

TYPE DE SERVICE		CORPS				GENRE
Services Déconcentrés		Chargé d'études documentaires				♀
Chargé d'études documentaires hors classe	EFFECTIF TOTAL SD	5	16,7%	/ CORPS		
	EFFECTIF	0	0,0%	/ CORPS SD		
	DERNIER DÉCILE		EFFECTIF > 3			
	MOYENNE					
PREMIER DÉCILE						
		PLAFOND				
		DERNIER DÉCILE				
		MOYENNE				
		PREMIER DÉCILE				
		/ CED_HC SD				
Chargé d'études documentaires principal	EFFECTIF	1	20,0%	/ CORPS SD		
	DERNIER DÉCILE	NC	EFFECTIF > 3			
	MOYENNE	NC				
	PREMIER DÉCILE	NC				
		PLAFOND				
		DERNIER DÉCILE				
		MOYENNE				
		PREMIER DÉCILE				
		/ CED_P SD				
Chargé d'études documentaires	EFFECTIF	4	80,0%	/ CORPS SD		
	DERNIER DÉCILE	10 670 €	EFFECTIF > 3			
	MOYENNE	9 060 €				
	PREMIER DÉCILE	8 000 €				
		PLAFOND				
		DERNIER DÉCILE				
		MOYENNE				
		PREMIER DÉCILE				
		/ CED SD				

Montant de l'IFSE par grades, types de services et genres

TYPE DE SERVICE	CORPS				GENRE					
	Capitaine de Port									
Services Déconcentrés	♀ + ♂									
	EFFECTIF TOTAL SD	26	96,3% / CORPS							
	EFFECTIF	6	23,1% / CORPS SD							
	DERNIER DÉCILE	23 390 €								
	MOYENNE	19 730 €								
PREMIER DÉCILE	15 780 €									
Capitaine de Port du 1er Grade de Classe Fonctionnelle	EFFECTIF	6	23,1% / CORPS SD							
	DERNIER DÉCILE	23 390 €								
	MOYENNE	19 730 €								
	PREMIER DÉCILE	15 780 €								
	EFFECTIF > 3	6	100,0%							
Capitaine de Port du 1er Grade de Classe Normale	EFFECTIF	4	15,4% / CORPS SD							
	DERNIER DÉCILE	16 950 €								
	MOYENNE	16 070 €								
	PREMIER DÉCILE	14 610 €								
	EFFECTIF > 3	4	100,0%							
Capitaine de Port du 2ème Grade de Classe Fonctionnelle	EFFECTIF	3	11,5% / CORPS SD							
	DERNIER DÉCILE	NC								
	MOYENNE	NC								
	PREMIER DÉCILE	NC								
	EFFECTIF > 3	3	100,0%							
Capitaine de Port du 2ème Grade de Classe Normale	EFFECTIF	13	50,0% / CORPS SD							
	DERNIER DÉCILE	15 610 €								
	MOYENNE	13 020 €								
	PREMIER DÉCILE	10 880 €								
	EFFECTIF > 3	13	100,0%							
GROUPE 1	EFFECTIF	1	16,7% / CAP 1GCF SD							
	DERNIER DÉCILE	NC								
	MOYENNE	NC								
	PREMIER DÉCILE	NC								
	EFFECTIF > 3	1	100,0%							
GROUPE 2	EFFECTIF	5	83,3% / CAP 1GCF SD							
	DERNIER DÉCILE	22 840 €								
	MOYENNE	17 180 €								
	PREMIER DÉCILE	15 390 €								
	EFFECTIF > 3	5	100,0%							
GROUPE 3	EFFECTIF	0	0,0% / CAP 1GCF SD							
	DERNIER DÉCILE									
	MOYENNE									
	PREMIER DÉCILE									
	EFFECTIF > 3	0	0,0%							
GROUPE 4	EFFECTIF	0	0,0% / CAP 1GCF SD							
	DERNIER DÉCILE									
	MOYENNE									
	PREMIER DÉCILE									
	EFFECTIF > 3	0	0,0%							

Montant de l'IFSE par grades, types de services et genres

TYPE DE SERVICE	CORPS				GENRE	
	Secrétaire Administratif					
Administration Centrale	EFFECTIF TOTAL AC					
	686					
	12,5% / CORPS					
	EFFECTIF > 3					
Secrétaire Administratif de Classe Exceptionnelle	EFFECTIF		EFFECTIF		EFFECTIF	
	251		42		0	
	36,6% / CORPS AC		16,7% / SACE AC		0,0% / SACE AC	
	DERNIER DÉCILE		DERNIER DÉCILE		DERNIER DÉCILE	
12 400 €		12 970 €		12 260 €		
MOYENNE		MOYENNE		MOYENNE		
11 200 €		11 870 €		10 820 €		
PREMIER DÉCILE		PREMIER DÉCILE		PREMIER DÉCILE		
9 750 €		10 850 €		9 230 €		
PLAFOND		PLAFOND		PLAFOND		
19 660 €		17 930 €		16 480 €		
PLAFOND		PLAFOND		PLAFOND		
12 400 €		12 350 €		12 260 €		
MOYENNE		MOYENNE		MOYENNE		
11 200 €		11 310 €		10 820 €		
PREMIER DÉCILE		PREMIER DÉCILE		PREMIER DÉCILE		
9 750 €		10 270 €		9 230 €		
PLAFOND		PLAFOND		PLAFOND		
19 660 €		17 930 €		16 480 €		
PLAFOND		PLAFOND		PLAFOND		
11 290 €		11 630 €		11 000 €		
MOYENNE		MOYENNE		MOYENNE		
10 000 €		10 970 €		9 700 €		
PREMIER DÉCILE		PREMIER DÉCILE		PREMIER DÉCILE		
8 590 €		10 480 €		8 430 €		
PLAFOND		PLAFOND		PLAFOND		
19 660 €		17 930 €		16 480 €		
PLAFOND		PLAFOND		PLAFOND		
9 760 €		10 820 €		9 950 €		
MOYENNE		MOYENNE		MOYENNE		
8 830 €		9 780 €		9 200 €		
PREMIER DÉCILE		PREMIER DÉCILE		PREMIER DÉCILE		
7 850 €		9 750 €		8 820 €		
PLAFOND		PLAFOND		PLAFOND		
19 660 €		17 930 €		16 480 €		
PLAFOND		PLAFOND		PLAFOND		
9 760 €		10 820 €		9 460 €		
MOYENNE		MOYENNE		MOYENNE		
8 830 €		9 780 €		8 560 €		
PREMIER DÉCILE		PREMIER DÉCILE		PREMIER DÉCILE		
7 850 €		9 750 €		7 850 €		
PLAFOND		PLAFOND		PLAFOND		
19 660 €		17 930 €		16 480 €		
PLAFOND		PLAFOND		PLAFOND		
9 760 €		10 820 €		9 950 €		
MOYENNE		MOYENNE		MOYENNE		
8 830 €		9 780 €		9 200 €		
PREMIER DÉCILE		PREMIER DÉCILE		PREMIER DÉCILE		
7 850 €		9 750 €		8 820 €		
PLAFOND		PLAFOND		PLAFOND		
19 660 €		17 930 €		16 480 €		
PLAFOND		PLAFOND		PLAFOND		
9 760 €		10 820 €		9 950 €		
MOYENNE		MOYENNE		MOYENNE		
8 830 €		9 780 €		9 200 €		
PREMIER DÉCILE		PREMIER DÉCILE		PREMIER DÉCILE		
7 850 €		9 750 €		8 820 €		

Montant de l'IFSE par grades, types de services et genres

TYPE DE SERVICE		CORPS				GENRE			
Administration Centrale		Secrétaire Administratif				♀			
		GROUPE 1	GROUPE 2	GROUPE 3	GROUPE 4				
		11,0%	33,4%	55,6%	0,0%				
		/ CORPS AC	/ CORPS AC	/ CORPS AC	/ CORPS AC				
EFFECTIF TOTAL AC		PLAFOND 19 660 €		PLAFOND 17 930 €		PLAFOND 16 480 €		PLAFOND	
500		DERNIER DÉCILE 12 870 €		DERNIER DÉCILE 12 290 €		DERNIER DÉCILE 12 270 €		DERNIER DÉCILE	
9,1%		EFFECTIF 27		EFFECTIF 81		EFFECTIF 82		EFFECTIF 0	
/ CORPS		MOYENNE 11 770 €		MOYENNE 11 240 €		MOYENNE 10 820 €		MOYENNE	
EFFECTIF > 3		PREMIER DÉCILE 10 920 €		PREMIER DÉCILE 10 280 €		PREMIER DÉCILE 9 340 €		PREMIER DÉCILE	
190		14,2%		42,6%		43,2%		0,0%	
38,0%		/ SACE AC		/ SACE AC		/ SACE AC		/ SACE AC	
/ CORPS AC		SOCLE 10 725 €		SOCLE 9 745 €		SOCLE 8 825 €		SOCLE	
Secrétaire Administratif de Classe Exceptionnelle		PLAFOND 19 660 €		PLAFOND 17 930 €		PLAFOND 16 480 €		PLAFOND	
EFFECTIF > 3		DERNIER DÉCILE 11 700 €		DERNIER DÉCILE 11 080 €		DERNIER DÉCILE 10 900 €		DERNIER DÉCILE	
123		EFFECTIF 17		EFFECTIF 36		EFFECTIF 70		EFFECTIF 0	
24,6%		MOYENNE 11 070 €		MOYENNE 10 160 €		MOYENNE 9 740 €		MOYENNE	
/ CORPS AC		PREMIER DÉCILE 10 630 €		PREMIER DÉCILE 9 280 €		PREMIER DÉCILE 8 490 €		PREMIER DÉCILE	
EFFECTIF > 3		13,8%		29,3%		56,9%		0,0%	
/ CORPS AC		/ SACS AC		/ SACS AC		/ SACS AC		/ SACS AC	
		SOCLE 10 145 €		SOCLE 9 215 €		SOCLE 8 340 €		SOCLE	
Secrétaire Administratif de Classe Supérieure		PLAFOND 19 660 €		PLAFOND 17 930 €		PLAFOND 16 480 €		PLAFOND	
EFFECTIF > 3		DERNIER DÉCILE 10 850 €		DERNIER DÉCILE 9 800 €		DERNIER DÉCILE 9 460 €		DERNIER DÉCILE	
187		EFFECTIF 11		EFFECTIF 50		EFFECTIF 126		EFFECTIF 0	
37,4%		MOYENNE 9 790 €		MOYENNE 9 190 €		MOYENNE 8 520 €		MOYENNE	
/ CORPS AC		PREMIER DÉCILE 9 750 €		PREMIER DÉCILE 8 820 €		PREMIER DÉCILE 7 850 €		PREMIER DÉCILE	
EFFECTIF > 3		5,9%		26,7%		67,4%		0,0%	
/ CORPS AC		/ SACN AC		/ SACN AC		/ SACN AC		/ SACN AC	
		SOCLE 9 750 €		SOCLE 8 820 €		SOCLE 7 850 €		SOCLE	
Secrétaire Administratif de Classe Normale		PLAFOND 19 660 €		PLAFOND 17 930 €		PLAFOND 16 480 €		PLAFOND	
EFFECTIF > 3		DERNIER DÉCILE 10 850 €		DERNIER DÉCILE 9 800 €		DERNIER DÉCILE 9 460 €		DERNIER DÉCILE	
187		EFFECTIF 11		EFFECTIF 50		EFFECTIF 126		EFFECTIF 0	
37,4%		MOYENNE 9 790 €		MOYENNE 9 190 €		MOYENNE 8 520 €		MOYENNE	
/ CORPS AC		PREMIER DÉCILE 9 750 €		PREMIER DÉCILE 8 820 €		PREMIER DÉCILE 7 850 €		PREMIER DÉCILE	
EFFECTIF > 3		5,9%		26,7%		67,4%		0,0%	
/ CORPS AC		/ SACN AC		/ SACN AC		/ SACN AC		/ SACN AC	
		SOCLE 9 750 €		SOCLE 8 820 €		SOCLE 7 850 €		SOCLE	

Montant de l'IFSE par grades, types de services et genres

TYPE DE SERVICE		CORPS				GENRE															
Administration Centrale		Secrétaire Administratif				♂															
		GROUPES 1, 2, 3, 4	GROUPES 1, 2, 3, 4	GROUPES 1, 2, 3, 4	GROUPES 1, 2, 3, 4	GROUPES 1, 2, 3, 4															
Secrétaire Administratif de Classe Exceptionnelle	EFFECTIF TOTAL AC	186	3,4% / CORPS																		
	EFFECTIF	61	32,8% / CORPS AC																		
	DERNIER DÉCILE	14 710 €																			
	MOYENNE	11 400 €																			
Secrétaire Administratif de Classe Supérieure	EFFECTIF	50	26,9% / CORPS AC																		
	DERNIER DÉCILE	11 330 €																			
	MOYENNE	9 850 €																			
	PREMIER DÉCILE	8 490 €																			
Secrétaire Administratif de Classe Normale	EFFECTIF	75	40,3% / CORPS AC																		
	DERNIER DÉCILE	9 760 €																			
	MOYENNE	8 840 €																			
	PREMIER DÉCILE	7 850 €																			

Montant de l'IFSE par grades, types de services et genres

TYPE DE SERVICE	CORPS				GENRE ♀ + ♂				
	Secrétaire Administratif								
Services Déconcentrés	EFFECTIF TOTAL SD	GROUPE 1		GROUPE 2		GROUPE 3		GROUPE 4	
	4803	11,8% / CORPS SD		30,8% / CORPS SD		57,5% / CORPS SD		0,0% / CORPS SD	
	87,5% / CORPS	EFFECTIF > 3		PLAFOND 17 480 €		PLAFOND 16 015 €		PLAFOND 14 650 €	
Secrétaire Administratif de Classe Exceptionnelle	EFFECTIF	DERNIER DÉCILE		DERNIER DÉCILE		DERNIER DÉCILE		DERNIER DÉCILE	
	1638	10 160 €		10 580 €		9 600 €		9 180 €	
	34,1% / CORPS SD	MOYENNE		MOYENNE		MOYENNE		MOYENNE	
		PREMIER DÉCILE		PREMIER DÉCILE		PREMIER DÉCILE		PREMIER DÉCILE	
		7 620 €		9 000 €		7 930 €		7 400 €	
		/ SACE SD		/ SACE SD		/ SACE SD		/ SACE SD	
		9 000 €		7 520 €		6 920 €		SOCLE	
Secrétaire Administratif de Classe Supérieure	EFFECTIF	EFFECTIF > 3		PLAFOND 17 480 €		PLAFOND 16 015 €		PLAFOND 14 650 €	
	1232	8 930 €		9 990 €		9 000 €		8 310 €	
	25,7% / CORPS SD	MOYENNE		MOYENNE		MOYENNE		MOYENNE	
		PREMIER DÉCILE		PREMIER DÉCILE		PREMIER DÉCILE		PREMIER DÉCILE	
		6 820 €		8 600 €		7 460 €		6 470 €	
		/ SACS SD		/ SACS SD		/ SACS SD		/ SACS SD	
		8 600 €		7 000 €		6 470 €		SOCLE	
Secrétaire Administratif de Classe Normale	EFFECTIF	EFFECTIF > 3		PLAFOND 17 480 €		PLAFOND 16 015 €		PLAFOND 14 650 €	
	1933	7 610 €		9 160 €		8 040 €		7 220 €	
	40,2% / CORPS SD	MOYENNE		MOYENNE		MOYENNE		MOYENNE	
		PREMIER DÉCILE		PREMIER DÉCILE		PREMIER DÉCILE		PREMIER DÉCILE	
		6 020 €		8 350 €		6 820 €		6 020 €	
		/ SACN SD		/ SACN SD		/ SACN SD		/ SACN SD	
		8 345 €		6 815 €		6 020 €		SOCLE	

Montant de l'IFSE par grades, types de services et genres

TYPE DE SERVICE		CORPS				GENRE			
Services Déconcentrés		Secrétaire Administratif				♀			
		GRUPE 1	GRUPE 2	GRUPE 3	GRUPE 4				
		10,3% / CORPS SD	28,3% / CORPS SD	61,4% / CORPS SD	0,0% / CORPS SD				
EFFECTIF TOTAL SD		PLAFOND 17 480 €		PLAFOND 16 015 €		PLAFOND 14 650 €		PLAFOND	
3461		DERNIER DÉCILE 10 440 €		DERNIER DÉCILE 9 470 €		DERNIER DÉCILE 9 240 €		DERNIER DÉCILE	
63,1% / CORPS		EFFECTIF > 3		EFFECTIF > 3		EFFECTIF > 3		EFFECTIF > 3	
EFFECTIF		EFFECTIF		EFFECTIF		EFFECTIF		EFFECTIF	
1152		298		440		414		0	
33,3% / CORPS SD		25,9% / SACS SD		38,2% / SACS SD		35,9% / SACS SD		0,0% / SACS SD	
DERNIER DÉCILE 10 110 €		DERNIER DÉCILE 10 440 €		DERNIER DÉCILE 9 470 €		DERNIER DÉCILE 9 240 €		DERNIER DÉCILE	
MOYENNE 8 800 €		MOYENNE 9 840 €		MOYENNE 8 690 €		MOYENNE 8 150 €		MOYENNE	
PREMIER DÉCILE 7 620 €		PREMIER DÉCILE 9 000 €		PREMIER DÉCILE 7 970 €		PREMIER DÉCILE 7 410 €		PREMIER DÉCILE	
		SOCLE 9 000 €		SOCLE 7 520 €		SOCLE 6 920 €		SOCLE	
Secrétaire Administratif de Classe Exceptionnelle		Secrétaire Administratif de Classe Supérieure		Secrétaire Administratif de Classe Supérieure		Secrétaire Administratif de Classe Supérieure		Secrétaire Administratif de Classe Supérieure	
		PLAFOND 17 480 €		PLAFOND 16 015 €		PLAFOND 14 650 €		PLAFOND	
EFFECTIF > 3		EFFECTIF > 3		EFFECTIF > 3		EFFECTIF > 3		EFFECTIF > 3	
EFFECTIF		EFFECTIF		EFFECTIF		EFFECTIF		EFFECTIF	
835		31		301		503		0	
24,1% / CORPS SD		3,7% / SACS SD		36,0% / SACS SD		60,2% / SACS SD		0,0% / SACS SD	
DERNIER DÉCILE 8 780 €		DERNIER DÉCILE 9 970 €		DERNIER DÉCILE 8 970 €		DERNIER DÉCILE 8 320 €		DERNIER DÉCILE	
MOYENNE 7 770 €		MOYENNE 9 110 €		MOYENNE 8 140 €		MOYENNE 7 450 €		MOYENNE	
PREMIER DÉCILE 6 730 €		PREMIER DÉCILE 8 600 €		PREMIER DÉCILE 7 250 €		PREMIER DÉCILE 6 470 €		PREMIER DÉCILE	
		SOCLE 8 600 €		SOCLE 7 000 €		SOCLE 6 470 €		SOCLE	
Secrétaire Administratif de Classe Normale		Secrétaire Administratif de Classe Normale		Secrétaire Administratif de Classe Normale		Secrétaire Administratif de Classe Normale		Secrétaire Administratif de Classe Normale	
		PLAFOND 17 480 €		PLAFOND 16 015 €		PLAFOND 14 650 €		PLAFOND	
EFFECTIF > 3		EFFECTIF > 3		EFFECTIF > 3		EFFECTIF > 3		EFFECTIF > 3	
EFFECTIF		EFFECTIF		EFFECTIF		EFFECTIF		EFFECTIF	
1474		26		240		1208		0	
42,6% / CORPS SD		1,8% / SACN SD		16,3% / SACN SD		82,0% / SACN SD		0,0% / SACN SD	
DERNIER DÉCILE 7 430 €		DERNIER DÉCILE 9 180 €		DERNIER DÉCILE 8 000 €		DERNIER DÉCILE 7 140 €		DERNIER DÉCILE	
MOYENNE 6 640 €		MOYENNE 8 420 €		MOYENNE 7 130 €		MOYENNE 6 480 €		MOYENNE	
PREMIER DÉCILE 6 020 €		PREMIER DÉCILE 8 350 €		PREMIER DÉCILE 6 820 €		PREMIER DÉCILE 6 020 €		PREMIER DÉCILE	
		SOCLE 8 345 €		SOCLE 6 815 €		SOCLE 6 020 €		SOCLE	

Montant de l'IFSE par grades, types de services et genres

TYPE DE SERVICE		CORPS				GENRE											
Services Déconcentrés		Secrétaire Administratif				♂											
		GRUPE 1	GRUPE 2	GRUPE 3	GRUPE 4												
		15,6% / CORPS SD	37,0% / CORPS SD	47,3% / CORPS SD	0,0% / CORPS SD												
Secrétaire Administratif de Classe Exceptionnelle	EFFECTIF TOTAL SD	PLAFOND 17 480 €		PLAFOND 16 015 €		PLAFOND 14 650 €		PLAFOND									
	1342	24,4% / CORPS	EFFECTIF > 3	DERNIER DÉCILE	10 290 €	179	36,8% / SACS SD	9 000 €	171	35,2% / SACS SD	9 900 €	136	28,0% / SACS SD	6 920 €	0	0,0% / SACS SD	
	EFFECTIF	486	36,2% / CORPS SD	MOYENNE	9 090 €	MOYENNE	10 070 €	MOYENNE	8 880 €	MOYENNE	8 060 €	MOYENNE		MOYENNE			
	DERNIER DÉCILE	10 290 €	PREMIER DÉCILE	7 670 €	PREMIER DÉCILE	9 240 €	PREMIER DÉCILE	7 880 €	PREMIER DÉCILE	7 320 €	PREMIER DÉCILE		PREMIER DÉCILE				
Secrétaire Administratif de Classe Supérieure	EFFECTIF > 3	PLAFOND 17 480 €		PLAFOND 16 015 €		PLAFOND 14 650 €		PLAFOND									
	397	29,6% / CORPS SD	EFFECTIF > 3	DERNIER DÉCILE	8 980 €	17	4,3% / SACS SD	8 600 €	220	55,4% / SACS SD	7 900 €	160	40,3% / SACS SD	6 470 €	0	0,0% / SACS SD	
	EFFECTIF	397	29,6% / CORPS SD	MOYENNE	8 090 €	MOYENNE	9 200 €	MOYENNE	8 470 €	MOYENNE	7 450 €	MOYENNE		MOYENNE			
	DERNIER DÉCILE	8 980 €	PREMIER DÉCILE	7 060 €	PREMIER DÉCILE	8 600 €	PREMIER DÉCILE	7 900 €	PREMIER DÉCILE	6 710 €	PREMIER DÉCILE		PREMIER DÉCILE				
Secrétaire Administratif de Classe Normale	EFFECTIF > 3	PLAFOND 17 480 €		PLAFOND 16 015 €		PLAFOND 14 650 €		PLAFOND									
	459	34,2% / CORPS SD	EFFECTIF > 3	DERNIER DÉCILE	7 950 €	14	3,1% / SACN SD	8 345 €	106	23,1% / SACN SD	6 820 €	339	73,9% / SACN SD	6 020 €	0	0,0% / SACN SD	
	EFFECTIF	459	34,2% / CORPS SD	MOYENNE	6 830 €	MOYENNE	8 440 €	MOYENNE	7 470 €	MOYENNE	6 540 €	MOYENNE		MOYENNE			
	DERNIER DÉCILE	7 950 €	PREMIER DÉCILE	6 020 €	PREMIER DÉCILE	8 350 €	PREMIER DÉCILE	6 820 €	PREMIER DÉCILE	6 020 €	PREMIER DÉCILE		PREMIER DÉCILE				

Montant de l'IFSE par grades, types de services et genres

TYPE DE SERVICE		CORPS				GENRE	
Services Déconcentrés		Technicien Supérieur du Développement Durable				♀ + ♂	
		1	2	3	4		
		15,8% / CORPS SD	77,9% / CORPS SD	6,3% / CORPS SD	0,0% / CORPS SD		
		PLAFOND 11880 €	PLAFOND 11090 €	PLAFOND 10300 €	PLAFOND		
		DERNIER DÉCILE	DERNIER DÉCILE	DERNIER DÉCILE	DERNIER DÉCILE		
		MOYENNE	MOYENNE	MOYENNE	MOYENNE		
		PREMIER DÉCILE	PREMIER DÉCILE	PREMIER DÉCILE	PREMIER DÉCILE		
		SOCLE 9000 €	SOCLE 7520 €	SOCLE 6920 €	SOCLE		
EFFECTIF TOTAL SD	240	EFFECTIF > 3		EFFECTIF > 3		EFFECTIF > 3	
	99,2% / CORPS	EFFECTIF > 3		EFFECTIF > 3		EFFECTIF > 3	
EFFECTIF	101	EFFECTIF	EFFECTIF	EFFECTIF	EFFECTIF	EFFECTIF	EFFECTIF
	42,1% / CORPS SD	EFFECTIF	EFFECTIF	EFFECTIF	EFFECTIF	EFFECTIF	EFFECTIF
		PLAFOND 11880 €	PLAFOND 11090 €	PLAFOND 10300 €	PLAFOND	PLAFOND	PLAFOND
		DERNIER DÉCILE	DERNIER DÉCILE	DERNIER DÉCILE	DERNIER DÉCILE	DERNIER DÉCILE	DERNIER DÉCILE
		MOYENNE	MOYENNE	MOYENNE	MOYENNE	MOYENNE	MOYENNE
		PREMIER DÉCILE	PREMIER DÉCILE	PREMIER DÉCILE	PREMIER DÉCILE	PREMIER DÉCILE	PREMIER DÉCILE
		SOCLE 9000 €	SOCLE 7520 €	SOCLE 6920 €	SOCLE	SOCLE	SOCLE
		PLAFOND 11880 €	PLAFOND 11090 €	PLAFOND 10300 €	PLAFOND	PLAFOND	PLAFOND
		DERNIER DÉCILE	DERNIER DÉCILE	DERNIER DÉCILE	DERNIER DÉCILE	DERNIER DÉCILE	DERNIER DÉCILE
		MOYENNE	MOYENNE	MOYENNE	MOYENNE	MOYENNE	MOYENNE
		PREMIER DÉCILE	PREMIER DÉCILE	PREMIER DÉCILE	PREMIER DÉCILE	PREMIER DÉCILE	PREMIER DÉCILE
		SOCLE 8600 €	SOCLE 7000 €	SOCLE 6470 €	SOCLE	SOCLE	SOCLE
		PLAFOND 11880 €	PLAFOND 11090 €	PLAFOND 10300 €	PLAFOND	PLAFOND	PLAFOND
		DERNIER DÉCILE	DERNIER DÉCILE	DERNIER DÉCILE	DERNIER DÉCILE	DERNIER DÉCILE	DERNIER DÉCILE
		MOYENNE	MOYENNE	MOYENNE	MOYENNE	MOYENNE	MOYENNE
		PREMIER DÉCILE	PREMIER DÉCILE	PREMIER DÉCILE	PREMIER DÉCILE	PREMIER DÉCILE	PREMIER DÉCILE
		SOCLE 8345 €	SOCLE 6815 €	SOCLE 6020 €	SOCLE	SOCLE	SOCLE

Montant de l'IFSE par grades, types de services et genres

TYPE DE SERVICE		CORPS				GENRE	
Services Déconcentrés		Technicien Supérieur du Développement Durable				♀	
		GROUPES 1, 2, 3, 4	GROUPES 1, 2, 3, 4	GROUPES 1, 2, 3, 4	GROUPES 1, 2, 3, 4	GROUPES 1, 2, 3, 4	
EFFECTIF TOTAL SD		GROUPES 1, 2, 3, 4		GROUPES 1, 2, 3, 4		GROUPES 1, 2, 3, 4	
31 / 12,8% / CORPS		1 / 3,2% / CORPS SD		11 / 83,9% / CORPS SD		0 / 12,9% / CORPS SD	
EFFECTIF > 3		PLAFOND 11880 €		PLAFOND 11090 €		PLAFOND 10300 €	
DERNIER DÉCILE 9 480 €		DERNIER DÉCILE NC		DERNIER DÉCILE 9 360 €		DERNIER DÉCILE	
MOYENNE 8 750 €		MOYENNE NC		MOYENNE 8 650 €		MOYENNE	
PREMIER DÉCILE 8 260 €		PREMIER DÉCILE NC		PREMIER DÉCILE 8 260 €		PREMIER DÉCILE	
EFFECTIF 12 / 38,7% / CORPS SD		EFFECTIF 1 / 8,3% / TSCDD SD		EFFECTIF 11 / 91,7% / TSCDD SD		EFFECTIF 0 / 0,0% / TSCDD SD	
		SOCLE 9 000 €		SOCLE 7 520 €		SOCLE	
EFFECTIF > 3		PLAFOND		PLAFOND 11090 €		PLAFOND 10300 €	
DERNIER DÉCILE 8 740 €		DERNIER DÉCILE		DERNIER DÉCILE 8 540 €		DERNIER DÉCILE NC	
MOYENNE 7 970 €		MOYENNE		MOYENNE 8 040 €		MOYENNE NC	
PREMIER DÉCILE 7 020 €		PREMIER DÉCILE		PREMIER DÉCILE 7 100 €		PREMIER DÉCILE NC	
EFFECTIF 13 / 41,9% / CORPS SD		EFFECTIF 0 / 0,0% / TSPDD SD		EFFECTIF 10 / 76,9% / TSPDD SD		EFFECTIF 3 / 23,1% / TSPDD SD	
		SOCLE		SOCLE 7 000 €		SOCLE 6 470 €	
EFFECTIF > 3		PLAFOND		PLAFOND 11090 €		PLAFOND 10300 €	
DERNIER DÉCILE 7 540 €		DERNIER DÉCILE		DERNIER DÉCILE 7 550 €		DERNIER DÉCILE NC	
MOYENNE 7 040 €		MOYENNE		MOYENNE 7 150 €		MOYENNE NC	
PREMIER DÉCILE 6 650 €		PREMIER DÉCILE		PREMIER DÉCILE 6 860 €		PREMIER DÉCILE NC	
EFFECTIF 6 / 19,4% / CORPS SD		EFFECTIF 0 / 0,0% / TSDD SD		EFFECTIF 5 / 83,3% / TSDD SD		EFFECTIF 1 / 16,7% / TSDD SD	
		SOCLE		SOCLE 6 815 €		SOCLE 6 020 €	
EFFECTIF > 3		PLAFOND		PLAFOND 11090 €		PLAFOND 10300 €	
DERNIER DÉCILE 7 540 €		DERNIER DÉCILE		DERNIER DÉCILE 7 550 €		DERNIER DÉCILE NC	
MOYENNE 7 040 €		MOYENNE		MOYENNE 7 150 €		MOYENNE NC	
PREMIER DÉCILE 6 650 €		PREMIER DÉCILE		PREMIER DÉCILE 6 860 €		PREMIER DÉCILE NC	
EFFECTIF 6 / 19,4% / CORPS SD		EFFECTIF 0 / 0,0% / TSDD SD		EFFECTIF 5 / 83,3% / TSDD SD		EFFECTIF 1 / 16,7% / TSDD SD	
		SOCLE		SOCLE 6 815 €		SOCLE 6 020 €	
EFFECTIF > 3		PLAFOND		PLAFOND 11090 €		PLAFOND 10300 €	
DERNIER DÉCILE 7 540 €		DERNIER DÉCILE		DERNIER DÉCILE 7 550 €		DERNIER DÉCILE NC	
MOYENNE 7 040 €		MOYENNE		MOYENNE 7 150 €		MOYENNE NC	
PREMIER DÉCILE 6 650 €		PREMIER DÉCILE		PREMIER DÉCILE 6 860 €		PREMIER DÉCILE NC	
EFFECTIF 6 / 19,4% / CORPS SD		EFFECTIF 0 / 0,0% / TSDD SD		EFFECTIF 5 / 83,3% / TSDD SD		EFFECTIF 1 / 16,7% / TSDD SD	
		SOCLE		SOCLE 6 815 €		SOCLE 6 020 €	

Montant de l'IFSE par grades, types de services et genres

TYPE DE SERVICE		CORPS				GENRE
Services Déconcentrés		Technicien Supérieur du Développement Durable				♂
		GROUPES	1	2	3	4
			17,7%	77,0%	5,3%	0,0%
			/ CORPS SD	/ CORPS SD	/ CORPS SD	/ CORPS SD
Technicien Supérieur en Chef	EFFECTIF TOTAL SD	209				
		86,4%				
		/ CORPS				
	EFFECTIF > 3	10 130 €				
EFFECTIF	89	PLAFOND 11880 €	PLAFOND 11090 €	PLAFOND 10 300 €	PLAFOND	
	42,6%	DERNIER DÉCILE	DERNIER DÉCILE	DERNIER DÉCILE	DERNIER DÉCILE	
	/ CORPS SD	MOYENNE	MOYENNE	MOYENNE	MOYENNE	
		PREMIER DÉCILE	PREMIER DÉCILE	PREMIER DÉCILE	PREMIER DÉCILE	
		8 410 €	9 120 €	8 370 €	NC	
		37,1%	60,7%	2,2%	0,0%	
		/ TSCDD SD	/ TSCDD SD	/ TSCDD SD	/ TSCDD SD	
			SOCLE	SOCLE	SOCLE	
			9 000 €	7 520 €	6 920 €	
Technicien Supérieur Principal	EFFECTIF > 3	8 920 €				
	EFFECTIF	74	PLAFOND 11880 €	PLAFOND 11090 €	PLAFOND 10 300 €	PLAFOND
		35,4%	DERNIER DÉCILE	DERNIER DÉCILE	DERNIER DÉCILE	DERNIER DÉCILE
		/ CORPS SD	MOYENNE	MOYENNE	MOYENNE	MOYENNE
		PREMIER DÉCILE	PREMIER DÉCILE	PREMIER DÉCILE	PREMIER DÉCILE	
		7 120 €	NC	7 120 €	6 470 €	
		4,1%	87,8%	8,1%	0,0%	
		/ TSPDD SD	/ TSPDD SD	/ TSPDD SD	/ TSPDD SD	
			SOCLE	SOCLE	SOCLE	
			8 600 €	7 000 €	6 470 €	
Technicien Supérieur	EFFECTIF > 3	8 030 €				
	EFFECTIF	46	PLAFOND 11880 €	PLAFOND 11090 €	PLAFOND 10 300 €	PLAFOND
		22,0%	DERNIER DÉCILE	DERNIER DÉCILE	DERNIER DÉCILE	DERNIER DÉCILE
		/ CORPS SD	MOYENNE	MOYENNE	MOYENNE	MOYENNE
		PREMIER DÉCILE	PREMIER DÉCILE	PREMIER DÉCILE	PREMIER DÉCILE	
		6 820 €	NC	6 820 €	NC	
		2,2%	91,3%	6,5%	0,0%	
		/ TSDD SD	/ TSDD SD	/ TSDD SD	/ TSDD SD	
			SOCLE	SOCLE	SOCLE	
			8 345 €	6 815 €	6 020 €	

Montant de l'IFSE par grades, types de services et genres

TYPE DE SERVICE	CORPS				GENRE						
	Lieutenant de Port										
Services Déconcentrés	CORPS										
	GENRE ♀ + ♂										
	EFFECTIF TOTAL SD	132	100,0% / CORPS	EFFECTIF > 3	12 790 €						
	EFFECTIF	5	3,8% / CORPS SD	DERNIER DÉCILE	11 540 €						
Lieutenant Responsable de Capitainerie	GROUPE 1		GROUPE 2		GROUPE 3		GROUPE 4				
	10,6% / CORPS SD		68,9% / CORPS SD		20,5% / CORPS SD		0,0% / CORPS SD				
	PLAFOND		PLAFOND 17 480 €		PLAFOND 16 015 €		PLAFOND				
	EFFECTIF	0	0,0% / LIEUTCAP SD	EFFECTIF	2	40,0% / LIEUTCAP SD	EFFECTIF	3	60,0% / LIEUTCAP SD	EFFECTIF	0
DERNIER DÉCILE		DERNIER DÉCILE		DERNIER DÉCILE		DERNIER DÉCILE					
MOYENNE		MOYENNE		MOYENNE		MOYENNE					
PREMIER DÉCILE		PREMIER DÉCILE		PREMIER DÉCILE		PREMIER DÉCILE					
SOCLE		SOCLE 7 390 €		SOCLE 5 590 €		SOCLE					
Lieutenant de Port de 1ère Classe	GROUPE 1		GROUPE 2		GROUPE 3		GROUPE 4				
	10,6% / CORPS SD		68,9% / CORPS SD		20,5% / CORPS SD		0,0% / CORPS SD				
	PLAFOND 19 080 €		PLAFOND 17 480 €		PLAFOND 16 015 €		PLAFOND				
	EFFECTIF	48	36,4% / CORPS SD	EFFECTIF	34	70,8% / LIEUT1C SD	EFFECTIF	12	25,0% / LIEUT1C SD	EFFECTIF	0
DERNIER DÉCILE		DERNIER DÉCILE		DERNIER DÉCILE		DERNIER DÉCILE					
MOYENNE		MOYENNE		MOYENNE		MOYENNE					
PREMIER DÉCILE		PREMIER DÉCILE		PREMIER DÉCILE		PREMIER DÉCILE					
SOCLE		SOCLE 11 340 €		SOCLE 6 940 €		SOCLE 5 140 €					
Lieutenant de Port de 2ème Classe	GROUPE 1		GROUPE 2		GROUPE 3		GROUPE 4				
	10,6% / CORPS SD		68,9% / CORPS SD		20,5% / CORPS SD		0,0% / CORPS SD				
	PLAFOND 19 080 €		PLAFOND 17 480 €		PLAFOND 16 015 €		PLAFOND				
	EFFECTIF	79	59,8% / CORPS SD	EFFECTIF	55	69,6% / LIEUT2C SD	EFFECTIF	12	15,2% / LIEUT2C SD	EFFECTIF	0
DERNIER DÉCILE		DERNIER DÉCILE		DERNIER DÉCILE		DERNIER DÉCILE					
MOYENNE		MOYENNE		MOYENNE		MOYENNE					
PREMIER DÉCILE		PREMIER DÉCILE		PREMIER DÉCILE		PREMIER DÉCILE					
SOCLE		SOCLE 10 720 €		SOCLE 6 340 €		SOCLE 4 540 €					

Montant de l'IFSE par grades, types de services et genres

TYPE DE SERVICE		CORPS				GENRE
Services Déconcentrés		Lieutenant de Port				♀
	EFFECTIF TOTAL SD	3,0% / CORPS	0,0% / CORPS SD	75,0% / CORPS SD	25,0% / CORPS SD	0,0% / CORPS SD
Lieutenant Responsable de Capitainerie	EFFECTIF	0	0	0	0	0
	0,0% / CORPS SD					
	EFFECTIF > 3					
Lieutenant de Port de 1ère Classe	EFFECTIF	0	0	0	0	0
	0,0% / CORPS SD					
	EFFECTIF > 3					
Lieutenant de Port de 2ème Classe	EFFECTIF	4	0	3	1	0
	100,0% / CORPS SD		0,0% / LIEUT2C SD	75,0% / LIEUT2C SD	25,0% / LIEUT2C SD	0,0% / LIEUT2C SD
	EFFECTIF > 3	6 680 €		17 480 €	16 015 €	
	MOYENNE	6 210 €		NC	NC	NC
	PREMIER DÉCILE	5 540 €		NC	NC	NC
	PLAFOND					
	DERNIER DÉCILE					
	SOCLE			6 340 €	4 540 €	

Montant de l'IFSE par grades, types de services et genres

TYPE DE SERVICE		CORPS				GENRE	
Services Déconcentrés		Lieutenant de Port				♂	
		GROUPE 1	GROUPE 2	GROUPE 3	GROUPE 4		
		10,9% / CORPS SD	68,8% / CORPS SD	20,3% / CORPS SD	0,0% / CORPS SD		
Lieutenant Responsable de Capitainerie	EFFECTIF TOTAL SD	EFFECTIF > 3		PLAFOND		PLAFOND	
	128	97,0% / CORPS	12 790 €	DERNIER DÉCILE	17 480 €	DERNIER DÉCILE	16 015 €
	EFFECTIF	MOYENNE	11 540 €	MOYENNE	NC	MOYENNE	NC
	5	3,9% / CORPS SD	9 520 €	PREMIER DÉCILE	NC	PREMIER DÉCILE	NC
		0,0% / LIEUTCAP SD	40,0% / LIEUTCAP SD	60,0% / LIEUTCAP SD	0,0% / LIEUTCAP SD	SOCLE	
		SOCLE	7 390 €	SOCLE	5 590 €	SOCLE	
Lieutenant de Port de 1ère Classe	EFFECTIF	EFFECTIF > 3		PLAFOND		PLAFOND	
	48	37,5% / CORPS SD	12 870 €	DERNIER DÉCILE	17 480 €	DERNIER DÉCILE	16 015 €
	MOYENNE	9 740 €	MOYENNE	13 020 €	MOYENNE	8 870 €	MOYENNE
	7 240 €	4,2% / LIEUT1C SD	NC	70,8% / LIEUT1C SD	7 370 €	25,0% / LIEUT1C SD	6 230 €
		SOCLE	11 340 €	SOCLE	6 940 €	SOCLE	5 140 €
		SOCLE	11 340 €	SOCLE	6 940 €	SOCLE	5 140 €
Lieutenant de Port de 2ème Classe	EFFECTIF	EFFECTIF > 3		PLAFOND		PLAFOND	
	75	58,6% / CORPS SD	10 720 €	DERNIER DÉCILE	17 480 €	DERNIER DÉCILE	16 015 €
	MOYENNE	7 590 €	MOYENNE	10 050 €	MOYENNE	5 460 €	MOYENNE
	5 540 €	16,0% / LIEUT2C SD	11 270 €	69,3% / LIEUT2C SD	6 340 €	14,7% / LIEUT2C SD	4 540 €
		SOCLE	10 720 €	SOCLE	6 340 €	SOCLE	4 540 €
		SOCLE	10 720 €	SOCLE	6 340 €	SOCLE	4 540 €

Montant de l'IFSE par grades, types de services et genres

TYPE DE SERVICE	CORPS				GENRE ♀ + ♂	
	Adjoint Administratif					
Administration Centrale	EFFECTIF TOTAL AC 695 13,3% / CORPS	EFFECTIF > 3 DERNIER DÉCILE 8 660 € MOYENNE 7 700 € PREMIER DÉCILE 6 740 €	GROUPE 1 66,0% / CORPS AC PLAFOND 12 150 € DERNIER DÉCILE 8 660 € EFFECTIF 279 MOYENNE 7 700 € PREMIER DÉCILE 6 740 € / AAP1_C3 AC 6455 €	GROUPE 2 34,0% / CORPS AC PLAFOND DERNIER DÉCILE EFFECTIF 0 MOYENNE PREMIER DÉCILE / AAP1_C3 AC SOCLE	GROUPE 3 0,0% / CORPS AC PLAFOND DERNIER DÉCILE EFFECTIF 0 MOYENNE PREMIER DÉCILE / AAP1_C3 AC SOCLE	GROUPE 4 0,0% / CORPS AC PLAFOND DERNIER DÉCILE EFFECTIF 0 MOYENNE PREMIER DÉCILE / AAP1_C3 AC SOCLE
			Adjoint Administratif Principal de 1ère Classe C3 EFFECTIF 279 40,1% / CORPS AC			
Adjoint Administratif Principal de 2ème Classe C2	EFFECTIF 265 38,1% / CORPS AC	EFFECTIF > 3 DERNIER DÉCILE 7 750 € MOYENNE 6 620 € PREMIER DÉCILE 5 760 €	PLAFOND 12 150 € DERNIER DÉCILE 7 840 € EFFECTIF 164 MOYENNE 6 700 € PREMIER DÉCILE 6 070 € / AAP2_C2 AC SOCLE 6 065 €	PLAFOND 11880 € DERNIER DÉCILE 7 040 € EFFECTIF 101 MOYENNE 6 260 € PREMIER DÉCILE 5 760 € / AAP2_C2 AC SOCLE 5 755 €	PLAFOND DERNIER DÉCILE EFFECTIF 0 MOYENNE PREMIER DÉCILE / AAP2_C2 AC SOCLE	PLAFOND DERNIER DÉCILE EFFECTIF 0 MOYENNE PREMIER DÉCILE / AAP2_C2 AC SOCLE
			Adjoint Administratif Principal de 2ème Classe C2 EFFECTIF 265 38,1% / CORPS AC			
Adjoint Administratif C1	EFFECTIF 151 21,7% / CORPS AC	EFFECTIF > 3 DERNIER DÉCILE 6 170 € MOYENNE 5 690 € PREMIER DÉCILE 5 410 €	PLAFOND 12 150 € DERNIER DÉCILE 6 390 € EFFECTIF 16 MOYENNE 5 840 € PREMIER DÉCILE 5 720 € / AA_C1AC SOCLE 5 715 €	PLAFOND 11880 € DERNIER DÉCILE 6 120 € EFFECTIF 135 MOYENNE 5 660 € PREMIER DÉCILE 5 410 € / AA_C1AC SOCLE 5 405 €	PLAFOND DERNIER DÉCILE EFFECTIF 0 MOYENNE PREMIER DÉCILE / AA_C1AC SOCLE	PLAFOND DERNIER DÉCILE EFFECTIF 0 MOYENNE PREMIER DÉCILE / AA_C1AC SOCLE
			Adjoint Administratif C1 EFFECTIF 151 21,7% / CORPS AC			

Montant de l'IFSE par grades, types de services et genres

TYPE DE SERVICE		CORPS				GENRE
Administration Centrale		Adjoint Administratif				♀
		GROUPES 1, 2, 3, 4	GROUPES 1, 2, 3, 4	GROUPES 1, 2, 3, 4	GROUPES 1, 2, 3, 4	GROUPES 1, 2, 3, 4
Adjoint Administratif Principal de 1ère Classe C3	EFFECTIF TOTAL AC	581	65,6% / CORPS AC	34,4% / CORPS AC	0,0% / CORPS AC	0,0% / CORPS AC
	11,1% / CORPS					
	EFFECTIF > 3	238	100,0% / AAP1_C3 AC	0,0% / AAP1_C3 AC	0,0% / AAP1_C3 AC	0,0% / AAP1_C3 AC
	41,0% / CORPS AC					
		PLAFOND 12 150 €	PLAFOND 12 150 €	PLAFOND 11 880 €	PLAFOND 11 880 €	PLAFOND 11 880 €
		DERNIER DÉCILE 8 660 €	DERNIER DÉCILE 8 660 €	DERNIER DÉCILE	DERNIER DÉCILE	DERNIER DÉCILE
		MOYENNE 7 690 €	MOYENNE 7 690 €	MOYENNE	MOYENNE	MOYENNE
		PREMIER DÉCILE 6 610 €	PREMIER DÉCILE 6 610 €	PREMIER DÉCILE	PREMIER DÉCILE	PREMIER DÉCILE
Adjoint Administratif Principal de 2ème Classe C2	EFFECTIF > 3	211	60,7% / AAP2_C2 AC	39,3% / AAP2_C2 AC	0,0% / AAP2_C2 AC	0,0% / AAP2_C2 AC
	36,3% / CORPS AC					
	EFFECTIF > 3	128	60,7% / AAP2_C2 AC	39,3% / AAP2_C2 AC	0,0% / AAP2_C2 AC	0,0% / AAP2_C2 AC
	36,3% / CORPS AC					
		PLAFOND 12 150 €	PLAFOND 11 880 €	PLAFOND 11 880 €	PLAFOND 11 880 €	PLAFOND 11 880 €
		DERNIER DÉCILE 7 750 €	DERNIER DÉCILE 7 820 €	DERNIER DÉCILE 7 040 €	DERNIER DÉCILE	DERNIER DÉCILE
		MOYENNE 6 600 €	MOYENNE 6 650 €	MOYENNE 6 340 €	MOYENNE	MOYENNE
		PREMIER DÉCILE 5 760 €	PREMIER DÉCILE 6 070 €	PREMIER DÉCILE 5 760 €	PREMIER DÉCILE	PREMIER DÉCILE
Adjoint Administratif C1	EFFECTIF > 3	132	11,4% / AA_C1AC	88,6% / AA_C1AC	0,0% / AA_C1AC	0,0% / AA_C1AC
	22,7% / CORPS AC					
	EFFECTIF > 3	15	11,4% / AA_C1AC	88,6% / AA_C1AC	0,0% / AA_C1AC	0,0% / AA_C1AC
	22,7% / CORPS AC					
		PLAFOND 12 150 €	PLAFOND 11 880 €	PLAFOND 11 880 €	PLAFOND 11 880 €	PLAFOND 11 880 €
		DERNIER DÉCILE 6 170 €	DERNIER DÉCILE 6 400 €	DERNIER DÉCILE 6 120 €	DERNIER DÉCILE	DERNIER DÉCILE
		MOYENNE 5 680 €	MOYENNE 5 830 €	MOYENNE 5 660 €	MOYENNE	MOYENNE
		PREMIER DÉCILE 5 410 €	PREMIER DÉCILE 5 720 €	PREMIER DÉCILE 5 410 €	PREMIER DÉCILE	PREMIER DÉCILE

Montant de l'IFSE par grades, types de services et genres

TYPE DE SERVICE		CORPS				GENRE
Administration Centrale		Adjoint Administratif				♂
		GROUPES 1, 2, 3, 4	GROUPES 1, 2, 3, 4	GROUPES 1, 2, 3, 4	GROUPES 1, 2, 3, 4	GROUPES 1, 2, 3, 4
Adjoint Administratif Principal de 1ère Classe C3	EFFECTIF TOTAL AC	114	2,2% / CORPS			
	EFFECTIF	41	36,0% / CORPS AC			
	DERNIER DÉCILE	8 520 €				
	MOYENNE	7 720 €				
PREMIER DÉCILE	6 890 €					
Adjoint Administratif Principal de 2ème Classe C2	EFFECTIF	54	47,4% / CORPS AC			
	DERNIER DÉCILE	7 670 €				
	MOYENNE	6 690 €				
	PREMIER DÉCILE	5 760 €				
Adjoint Administratif C1	EFFECTIF	19	16,7% / CORPS AC			
	DERNIER DÉCILE	6 090 €				
	MOYENNE	5 730 €				
	PREMIER DÉCILE	5 410 €				

Montant de l'IFSE par grades, types de services et genres

TYPE DE SERVICE		CORPS				GENRE	
Services Déconcentrés		Adjoint Administratif				♀ + ♂	
		GROUPE 1	GROUPE 2	GROUPE 3	GROUPE 4		
		76,0% / CORPS SD	24,0% / CORPS SD	0,0% / CORPS SD	0,0% / CORPS SD		
Adjoint Administratif Principal de 1ère Classe C3	EFFECTIF TOTAL SD	EFFECTIF > 3		PLAFOND 12 150 €	PLAFOND 10 800 €	PLAFOND	PLAFOND
	4524	DERNIER DÉCILE	6 000 €	DERNIER DÉCILE	6 000 €	DERNIER DÉCILE	DERNIER DÉCILE
	86,7% / CORPS	MOYENNE	5 750 €	MOYENNE	5 740 €	MOYENNE	MOYENNE
	EFFECTIF 2093	PREMIER DÉCILE	5 640 €	PREMIER DÉCILE	5 640 €	PREMIER DÉCILE	PREMIER DÉCILE
46,3% / CORPS SD			99,0% / AAP1_C3 SD	5 545 €	1,0% / AAP1_C3 SD		0,0% / AAP1_C3 SD
Adjoint Administratif Principal de 2ème Classe C2	EFFECTIF > 3	PLAFOND 12 150 €	PLAFOND 10 800 €	PLAFOND	PLAFOND		
	5 820 €	DERNIER DÉCILE	5 790 €	DERNIER DÉCILE	5 820 €	DERNIER DÉCILE	DERNIER DÉCILE
	MOYENNE	5 520 €	MOYENNE	5 540 €	MOYENNE	MOYENNE	MOYENNE
	EFFECTIF 1919	PREMIER DÉCILE	5 390 €	PREMIER DÉCILE	5 390 €	PREMIER DÉCILE	PREMIER DÉCILE
42,4% / CORPS SD			68,2% / AAP2_C2 SD	5 385 €	31,8% / AAP2_C2 SD		0,0% / AAP2_C2 SD
Adjoint Administratif C1	EFFECTIF > 3	PLAFOND 12 150 €	PLAFOND 10 800 €	PLAFOND	PLAFOND		
	5 520 €	DERNIER DÉCILE	5 480 €	DERNIER DÉCILE	5 520 €	DERNIER DÉCILE	DERNIER DÉCILE
	MOYENNE	5 320 €	MOYENNE	5 340 €	MOYENNE	MOYENNE	MOYENNE
	EFFECTIF 512	PREMIER DÉCILE	5 150 €	PREMIER DÉCILE	5 290 €	PREMIER DÉCILE	PREMIER DÉCILE
11,3% / CORPS SD			11,7% / AA_C1SD	5 285 €	88,3% / AA_C1SD		0,0% / AA_C1SD

Montant de l'IFSE par grades, types de services et genres

TYPE DE SERVICE		CORPS				GENRE			
Services Déconcentrés		Adjoint Administratif				♀			
Adjoint Administratif Principal de 1ère Classe C3	EFFECTIF TOTAL SD	GROUPE 1		GROUPE 2		GROUPE 3		GROUPE 4	
	3848	76,3% / CORPS SD		23,7% / CORPS SD		0,0% / CORPS SD		0,0% / CORPS SD	
	EFFECTIF > 3	PLAFOND 12 150 €		PLAFOND 10 800 €		PLAFOND		PLAFOND	
	DERNIER DÉCILE	6 000 €		8 910 €					
	MOYENNE	5 750 €		7 020 €					
	PREMIER DÉCILE	5 640 €		5 570 €					
	EFFECTIF	1843		20		0		0	
	48,4% / CORPS SD	98,9% / AAP1_C3 SD		1,1% / AAP1_C3 SD		0,0% / AAP1_C3 SD		0,0% / AAP1_C3 SD	
		5 545 € / SOCLE		SOCLE		SOCLE		SOCLE	
Adjoint Administratif Principal de 2ème Classe C2	EFFECTIF > 3	PLAFOND 12 150 €		PLAFOND 10 800 €		PLAFOND		PLAFOND	
	5 800 €	5 770 €		5 820 €					
	MOYENNE	5 520 €		5 470 €					
	PREMIER DÉCILE	5 390 €		5 250 €					
	EFFECTIF	1037		492		0		0	
	39,7% / CORPS SD	67,8% / AAP2_C2 SD		32,2% / AAP2_C2 SD		0,0% / AAP2_C2 SD		0,0% / AAP2_C2 SD	
		5 385 € / SOCLE		5 245 € / SOCLE		SOCLE		SOCLE	
Adjoint Administratif C1	EFFECTIF > 3	PLAFOND 12 150 €		PLAFOND 10 800 €		PLAFOND		PLAFOND	
	5 520 €	5 480 €		5 520 €					
	MOYENNE	5 320 €		5 310 €					
	PREMIER DÉCILE	5 150 €		5 150 €					
	EFFECTIF	57		399		0		0	
	11,9% / CORPS SD	12,5% / AA_C1SD		87,5% / AA_C1SD		0,0% / AA_C1SD		0,0% / AA_C1SD	
		5 285 € / SOCLE		5 145 € / SOCLE		SOCLE		SOCLE	

Montant de l'IFSE par grades, types de services et genres

TYPE DE SERVICE		CORPS				GENRE
Services Déconcentrés		Adjoint Administratif				♂
		GROUPES 1, 2, 3, 4	GROUPES 1, 2, 3, 4	GROUPES 1, 2, 3, 4	GROUPES 1, 2, 3, 4	GROUPES 1, 2, 3, 4
Adjoint Administratif Principal de 1ère Classe C3	EFFECTIF TOTAL SD	676	13,0% / CORPS			
	EFFECTIF	230	34,0% / CORPS SD			
	DERNIER DÉCILE	5 970 €				
	MOYENNE	5 740 €				
PREMIER DÉCILE	5 560 €					
Adjoint Administratif Principal de 2ème Classe C2	EFFECTIF	390	57,7% / CORPS SD			
	DERNIER DÉCILE	5 860 €				
	MOYENNE	5 530 €				
	PREMIER DÉCILE	5 390 €				
Adjoint Administratif C1	EFFECTIF	56	8,3% / CORPS SD			
	DERNIER DÉCILE	5 450 €				
	MOYENNE	5 350 €				
	PREMIER DÉCILE	5 150 €				

Montant de l'IFSE par grades, types de services et genres

TYPE DE SERVICE		CORPS				GENRE	
Administration Centrale		Adjoint Technique				♀ + ♂	
		GROUPE 1	GROUPE 2	GROUPE 3	GROUPE 4		
EFFECTIF TOTAL AC		82,5%	17,5%	0,0%	0,0%		
/ CORPS		/ CORPS AC	/ CORPS AC	/ CORPS AC	/ CORPS AC		
EFFECTIF > 3		PLAFOND 12 150 €	PLAFOND	PLAFOND	PLAFOND		
DERNIER DÉCILE		9 230 €	DERNIER DÉCILE	DERNIER DÉCILE	DERNIER DÉCILE		
MOYENNE		9 180 €	MOYENNE	MOYENNE	MOYENNE		
PREMIER DÉCILE		9 110 €	PREMIER DÉCILE	PREMIER DÉCILE	PREMIER DÉCILE		
EFFECTIF		4	0	0	0		
/ CORPS AC		100,0%	0,0%	0,0%	0,0%		
/ APST1AC		7 045 €	SOCLE	SOCLE	SOCLE		
EFFECTIF > 3		PLAFOND 12 150 €	PLAFOND	PLAFOND	PLAFOND		
DERNIER DÉCILE		9 180 €	DERNIER DÉCILE	DERNIER DÉCILE	DERNIER DÉCILE		
MOYENNE		8 490 €	MOYENNE	MOYENNE	MOYENNE		
PREMIER DÉCILE		7 740 €	PREMIER DÉCILE	PREMIER DÉCILE	PREMIER DÉCILE		
EFFECTIF		9	0	0	0		
/ CORPS AC		100,0%	0,0%	0,0%	0,0%		
/ APST2AC		6 855 €	SOCLE	SOCLE	SOCLE		

Montant de l'IFSE par grades, types de services et genres

TYPE DE SERVICE		CORPS				GENRE	
Administration Centrale		Adjoint Technique				♀ + ♂	
		GROUPE 1	GROUPE 2	GROUPE 3	GROUPE 4		
EFFECTIF TOTAL AC		82,5% / CORPS AC		17,5% / CORPS AC		0,0% / CORPS AC	
38,1% / CORPS							
EFFECTIF > 3		PLAFOND 12 150 €		PLAFOND		PLAFOND	
DERNIER DÉCILE		9 230 €		DERNIER DÉCILE		DERNIER DÉCILE	
MOYENNE		9 180 €		MOYENNE		MOYENNE	
PREMIER DÉCILE		9 110 €		PREMIER DÉCILE		PREMIER DÉCILE	
EFFECTIF		EFFECTIF		EFFECTIF		EFFECTIF	
4		4		0		0	
3,3% / CORPS AC		100,0% / APST1AC		0,0% / APST1AC		0,0% / APST1AC	
		7 045 €		SOCLE		SOCLE	
EFFECTIF > 3		PLAFOND 12 150 €		PLAFOND		PLAFOND	
DERNIER DÉCILE		9 180 €		DERNIER DÉCILE		DERNIER DÉCILE	
MOYENNE		8 490 €		MOYENNE		MOYENNE	
PREMIER DÉCILE		7 740 €		PREMIER DÉCILE		PREMIER DÉCILE	
EFFECTIF		EFFECTIF		EFFECTIF		EFFECTIF	
9		9		0		0	
7,5% / CORPS AC		100,0% / APST2 AC		0,0% / APST2 AC		0,0% / APST2 AC	
		6 855 €		SOCLE		SOCLE	

Montant de l'IFSE par grades, types de services et genres

TYPE DE SERVICE		CORPS				GENRE	
Administration Centrale		Adjoint Technique				♀ + ♂	
		GROUPES 1, 2, 3, 4	GROUPES 1, 2, 3, 4	GROUPES 1, 2, 3, 4	GROUPES 1, 2, 3, 4	GROUPES 1, 2, 3, 4	GROUPES 1, 2, 3, 4
Adjoint Technique Principal de 1ère Classe C3	EFFECTIF TOTAL AC	120	38,1% / CORPS	EFFECTIF > 3	22	18,3% / CORPS AC	
	DERNIER DÉCILE	8 130 €		DERNIER DÉCILE	8 150 €		
	MOYENNE	7 660 €		MOYENNE	7 690 €		
	PREMIER DÉCILE	7 150 €		PREMIER DÉCILE	7 110 €		
Adjoint Technique Principal de 2ème Classe C2	EFFECTIF	75	62,5% / CORPS AC	EFFECTIF > 3	63	84,0% / ATP2_C2 AC	
	DERNIER DÉCILE	7 510 €		DERNIER DÉCILE	7 550 €		
	MOYENNE	6 840 €		MOYENNE	6 930 €		
	PREMIER DÉCILE	6 070 €		PREMIER DÉCILE	6 070 €		
Adjoint Technique de 1ère Classe C1	EFFECTIF	10	8,3% / CORPS AC	EFFECTIF > 3	3	30,0% / AT_C1AC	
	DERNIER DÉCILE	6 230 €		DERNIER DÉCILE	NC		
	MOYENNE	6 110 €		MOYENNE	NC		
	PREMIER DÉCILE	5 720 €		PREMIER DÉCILE	NC		

Montant de l'IFSE par grades, types de services et genres

TYPE DE SERVICE		CORPS				GENRE			
Administration Centrale		Adjoint Technique				♀			
	EFFECTIF TOTAL AC	GROUPE 1		GROUPE 2		GROUPE 3		GROUPE 4	
	18	77,8% / CORPS AC		22,2% / CORPS AC		0,0% / CORPS AC		0,0% / CORPS AC	
	5,7% / CORPS	PLAFOND 12 150 €		PLAFOND 11 880 €		PLAFOND 11 880 €		PLAFOND 11 880 €	
	EFFECTIF > 3	DERNIER DÉCILE NC		DERNIER DÉCILE NC		DERNIER DÉCILE		DERNIER DÉCILE	
	MOYENNE	MOYENNE NC		MOYENNE		MOYENNE		MOYENNE	
	PREMIER DÉCILE NC	PREMIER DÉCILE NC		PREMIER DÉCILE		PREMIER DÉCILE		PREMIER DÉCILE	
	11,1% / CORPS AC	EFFECTIF 2		EFFECTIF 0		EFFECTIF 0		EFFECTIF 0	
		100,0% / ATP1_C3 AC		0,0% / ATP1_C3 AC		0,0% / ATP1_C3 AC		0,0% / ATP1_C3 AC	
		SOCLE 6 455 €		SOCLE		SOCLE		SOCLE	
		PLAFOND 12 150 €		PLAFOND 11 880 €		PLAFOND 11 880 €		PLAFOND 11 880 €	
	EFFECTIF > 3	DERNIER DÉCILE 7 250 €		DERNIER DÉCILE NC		DERNIER DÉCILE		DERNIER DÉCILE	
	MOYENNE	MOYENNE 6 710 €		MOYENNE NC		MOYENNE		MOYENNE	
	PREMIER DÉCILE 6 070 €	PREMIER DÉCILE 6 070 €		PREMIER DÉCILE NC		PREMIER DÉCILE		PREMIER DÉCILE	
	83,3% / CORPS AC	EFFECTIF 15		EFFECTIF 3		EFFECTIF 0		EFFECTIF 0	
		80,0% / ATP2_C2 AC		20,0% / ATP2_C2 AC		0,0% / ATP2_C2 AC		0,0% / ATP2_C2 AC	
		SOCLE 6 065 €		SOCLE 5 755 €		SOCLE		SOCLE	
		PLAFOND 12 150 €		PLAFOND 11 880 €		PLAFOND 11 880 €		PLAFOND 11 880 €	
	EFFECTIF > 3	DERNIER DÉCILE NC		DERNIER DÉCILE NC		DERNIER DÉCILE		DERNIER DÉCILE	
	MOYENNE	MOYENNE NC		MOYENNE NC		MOYENNE		MOYENNE	
	PREMIER DÉCILE NC	PREMIER DÉCILE NC		PREMIER DÉCILE NC		PREMIER DÉCILE		PREMIER DÉCILE	
	5,6% / CORPS AC	EFFECTIF 1		EFFECTIF 1		EFFECTIF 0		EFFECTIF 0	
		0,0% / AT_C1AC		100,0% / AT_C1AC		0,0% / AT_C1AC		0,0% / AT_C1AC	
		SOCLE		SOCLE 5 405 €		SOCLE		SOCLE	

Montant de l'IFSE par grades, types de services et genres

TYPE DE SERVICE		CORPS				GENRE
Administration Centrale		Adjoint Technique				♂
		GROUPES 1, 2, 3, 4	GROUPES 1, 2, 3, 4	GROUPES 1, 2, 3, 4	GROUPES 1, 2, 3, 4	GROUPES 1, 2, 3, 4
Agent Principal des Services Techniques de 1ère Classe	EFFECTIF TOTAL AC	102	83,3% / CORPS AC	16,7% / CORPS AC	0,0% / CORPS AC	0,0% / CORPS AC
	EFFECTIF > 3	4	100,0% / APST1AC	0,0% / APST1AC	0,0% / APST1AC	0,0% / APST1AC
Agent Principal des Services Techniques de 2ème Classe	EFFECTIF	9	100,0% / APST2AC	0,0% / APST2AC	0,0% / APST2AC	0,0% / APST2AC
	EFFECTIF > 3	9	100,0% / APST2AC	0,0% / APST2AC	0,0% / APST2AC	0,0% / APST2AC
		PLAFOND 12 150 €	PLAFOND 12 150 €	PLAFOND	PLAFOND	PLAFOND
		DERNIER DÉCILE 9 230 €	DERNIER DÉCILE 9 230 €	DERNIER DÉCILE	DERNIER DÉCILE	DERNIER DÉCILE
		MOYENNE 9 180 €	MOYENNE 9 180 €	MOYENNE	MOYENNE	MOYENNE
		PREMIER DÉCILE 9 110 €	PREMIER DÉCILE 9 110 €	PREMIER DÉCILE	PREMIER DÉCILE	PREMIER DÉCILE
		SOCLE 7 045 €	SOCLE 7 045 €	SOCLE	SOCLE	SOCLE
		PLAFOND 12 150 €	PLAFOND 12 150 €	PLAFOND	PLAFOND	PLAFOND
		DERNIER DÉCILE 9 180 €	DERNIER DÉCILE 9 180 €	DERNIER DÉCILE	DERNIER DÉCILE	DERNIER DÉCILE
		MOYENNE 8 490 €	MOYENNE 8 490 €	MOYENNE	MOYENNE	MOYENNE
		PREMIER DÉCILE 7 740 €	PREMIER DÉCILE 7 740 €	PREMIER DÉCILE	PREMIER DÉCILE	PREMIER DÉCILE
		SOCLE 6 855 €	SOCLE 6 855 €	SOCLE	SOCLE	SOCLE

Montant de l'IFSE par grades, types de services et genres

TYPE DE SERVICE		CORPS				GENRE	
Administration Centrale		Adjoint Technique				♂	
	EFFECTIF TOTAL AC	32,4% / CORPS	GROUPE 1 83,3% / CORPS AC	GROUPE 2 16,7% / CORPS AC	GROUPE 3 0,0% / CORPS AC	GROUPE 4 0,0% / CORPS AC	
Adjoint Technique Principal de 1ère Classe C3	EFFECTIF	20	EFFECTIF > 3	PLAFOND 12 150 €	PLAFOND 11880 €	PLAFOND	PLAFOND
	DERNIER DÉCILE	8 150 €	DERNIER DÉCILE	8 170 €	DERNIER DÉCILE	NC	DERNIER DÉCILE
	MOYENNE	7 650 €	MOYENNE	7 680 €	MOYENNE	NC	MOYENNE
	PREMIER DÉCILE	7 110 €	PREMIER DÉCILE	7 030 €	PREMIER DÉCILE	NC	PREMIER DÉCILE
	19,6% / CORPS AC		90,0% / ATP1_C3 AC	10,0% / ATP1_C3 AC	0,0% / ATP1_C3 AC	0,0% / ATP1_C3 AC	0,0% / ATP1_C3 AC
			SOCLE 6 455 €	SOCLE	SOCLE	SOCLE	SOCLE
Adjoint Technique Principal de 2ème Classe C2	EFFECTIF	60	EFFECTIF > 3	PLAFOND 12 150 €	PLAFOND 11880 €	PLAFOND	PLAFOND
	DERNIER DÉCILE	7 570 €	DERNIER DÉCILE	7 680 €	DERNIER DÉCILE	6 660 €	DERNIER DÉCILE
	MOYENNE	6 880 €	MOYENNE	6 970 €	MOYENNE	6 280 €	MOYENNE
	PREMIER DÉCILE	6 070 €	PREMIER DÉCILE	6 480 €	PREMIER DÉCILE	5 760 €	PREMIER DÉCILE
	58,8% / CORPS AC		85,0% / ATP2_C2 AC	15,0% / ATP2_C2 AC	0,0% / ATP2_C2 AC	0,0% / ATP2_C2 AC	0,0% / ATP2_C2 AC
			SOCLE 6 065 €	SOCLE 5 755 €	SOCLE	SOCLE	SOCLE
Adjoint Technique de 1ère Classe C1	EFFECTIF	9	EFFECTIF > 3	PLAFOND 12 150 €	PLAFOND 11880 €	PLAFOND	PLAFOND
	DERNIER DÉCILE	6 290 €	DERNIER DÉCILE	NC	DERNIER DÉCILE	6 170 €	DERNIER DÉCILE
	MOYENNE	6 100 €	MOYENNE	NC	MOYENNE	6 120 €	MOYENNE
	PREMIER DÉCILE	5 720 €	PREMIER DÉCILE	NC	PREMIER DÉCILE	6 020 €	PREMIER DÉCILE
	8,8% / CORPS AC		33,3% / AT_C1AC	66,7% / AT_C1AC	0,0% / AT_C1AC	0,0% / AT_C1AC	0,0% / AT_C1AC
			SOCLE 5 715 €	SOCLE 5 405 €	SOCLE	SOCLE	SOCLE

Montant de l'IFSE par grades, types de services et genres

TYPE DE SERVICE		CORPS				GENRE
Services Déconcentrés		Adjoint Technique				♀ + ♂
		GROUPES 1, 2, 3, 4	GROUPES 1, 2, 3, 4	GROUPES 1, 2, 3, 4	GROUPES 1, 2, 3, 4	GROUPES 1, 2, 3, 4
Agent Principal des Services Techniques de 1ère Classe	EFFECTIF TOTAL SD	195	72,8% / CORPS SD	27,2% / CORPS SD	0,0% / CORPS SD	0,0% / CORPS SD
	EFFECTIF > 3	NC	NC	NC	NC	NC
Agent Principal des Services Techniques de 2ème Classe	EFFECTIF	1	100,0% / APST1SD	0,0% / APST1SD	0,0% / APST1SD	0,0% / APST1SD
	DERNIER DÉCILE	NC	NC			
Agent Principal des Services Techniques de 2ème Classe	MOYENNE	NC	NC			
	PREMIER DÉCILE	NC	NC			
Agent Principal des Services Techniques de 2ème Classe	EFFECTIF	6	100,0% / APST2 SD	0,0% / APST2 SD	0,0% / APST2 SD	0,0% / APST2 SD
	DERNIER DÉCILE	6 690 €	6 690 €			
Agent Principal des Services Techniques de 2ème Classe	MOYENNE	6 380 €	6 230 €			
	PREMIER DÉCILE	6 230 €	6 230 €			
		PLAFOND	12 150 €			
		SOCLE	6 465 €			
		SOCLE	6 225 €			

Montant de l'IFSE par grades, types de services et genres

TYPE DE SERVICE	CORPS				GENRE ♀ + ♂
	Adjoint Technique				
Services Déconcentrés	EFFECTIF TOTAL SD	195	61,9% / CORPS		
	EFFECTIF	45	23,1% / CORPS SD		
	DERNIER DÉCILE	6 470 €			
	MOYENNE	5 800 €			
PREMIER DÉCILE	5 550 €				
Adjoint Technique Principal de 1ère Classe C3	GROUPES	1 (72,8% / CORPS SD)	2 (27,2% / CORPS SD)	3 (0,0% / CORPS SD)	4 (0,0% / CORPS SD)
	EFFECTIF	44	97,8% / ATP1_C3 SD	1	2,2% / ATP1_C3 SD
	DERNIER DÉCILE	6 470 €		NC	
	MOYENNE	5 800 €		NC	
PREMIER DÉCILE	5 550 €		NC		
Adjoint Technique Principal de 2ème Classe C2	EFFECTIF	126	64,6% / CORPS SD		
	DERNIER DÉCILE	6 080 €			
	MOYENNE	5 550 €			
	PREMIER DÉCILE	5 250 €			
Adjoint Technique de 1ère Classe C1	EFFECTIF	17	8,7% / CORPS SD		
	DERNIER DÉCILE	5 990 €			
	MOYENNE	5 330 €			
	PREMIER DÉCILE	5 150 €			

Montant de l'IFSE par grades, types de services et genres

TYPE DE SERVICE		CORPS				GENRE					
Services Déconcentrés		Adjoint Technique				♀					
	EFFECTIF TOTAL SD	19,7% / CORPS	1 45,2% / CORPS SD	2 54,8% / CORPS SD	3 0,0% / CORPS SD	4 0,0% / CORPS SD					
Adjoint Technique Principal de 1ère Classe C3	EFFECTIF	2	3,2% / CORPS SD	2	100,0% / ATP1_C3 SD	0	0,0% / ATP1_C3 SD	0	0,0% / ATP1_C3 SD	0	0,0% / ATP1_C3 SD
	DERNIER DÉCILE	NC		NC							
	MOYENNE	NC		NC							
	PREMIER DÉCILE	NC		NC							
					PLAFOND 12 150 €		PLAFOND 10 800 €		PLAFOND 10 800 €		PLAFOND 10 800 €
Adjoint Technique Principal de 2ème Classe C2	EFFECTIF	50	80,6% / CORPS SD	25	50,0% / ATP2_C2 SD	25	50,0% / ATP2_C2 SD	0	0,0% / ATP2_C2 SD	0	0,0% / ATP2_C2 SD
	DERNIER DÉCILE	5 620 €		5 690 €		5 390 €					
	MOYENNE	5 380 €		5 390 €		5 240 €					
	PREMIER DÉCILE	5 250 €		5 390 €		5 250 €					
					PLAFOND 12 150 €		PLAFOND 10 800 €		PLAFOND 10 800 €		PLAFOND 10 800 €
Adjoint Technique de 1ère Classe C1	EFFECTIF	10	16,1% / CORPS SD	1	10,0% / AT_C1SD	9	90,0% / AT_C1SD	0	0,0% / AT_C1SD	0	0,0% / AT_C1SD
	DERNIER DÉCILE	5 370 €		NC		5 350 €					
	MOYENNE	5 260 €		NC		5 260 €					
	PREMIER DÉCILE	5 150 €		NC		5 150 €					
					PLAFOND 12 150 €		PLAFOND 10 800 €		PLAFOND 10 800 €		PLAFOND 10 800 €

Montant de l'IFSE par grades, types de services et genres

TYPE DE SERVICE		CORPS				GENRE
Services Déconcentrés		Adjoint Technique				♂
Agent Principal des Services Techniques de 1ère Classe	EFFECTIF TOTAL SD	133	42,2% / CORPS			
	EFFECTIF > 3	1	0,8% / CORPS SD			
Agent Principal des Services Techniques de 2ème Classe	EFFECTIF	6	4,5% / CORPS SD			
	EFFECTIF > 3	6	100,0% / APST2 SD			
		PLAFOND 12 150 €				
		DERNIER DÉCILE	NC	DERNIER DÉCILE	NC	DERNIER DÉCILE
		MOYENNE	NC	MOYENNE	NC	MOYENNE
		PREMIER DÉCILE	NC	PREMIER DÉCILE	NC	PREMIER DÉCILE
		SOCLE 6 465 €				
		PLAFOND 12 150 €				
		DERNIER DÉCILE	6 690 €	DERNIER DÉCILE	6 690 €	DERNIER DÉCILE
		MOYENNE	6 380 €	MOYENNE	6 230 €	MOYENNE
		PREMIER DÉCILE	6 230 €	PREMIER DÉCILE	6 230 €	PREMIER DÉCILE
		SOCLE 6 225 €				
		PLAFOND 12 150 €				
		DERNIER DÉCILE		DERNIER DÉCILE		DERNIER DÉCILE
		MOYENNE		MOYENNE		MOYENNE
		PREMIER DÉCILE		PREMIER DÉCILE		PREMIER DÉCILE
		SOCLE				
		PLAFOND 12 150 €				
		DERNIER DÉCILE		DERNIER DÉCILE		DERNIER DÉCILE
		MOYENNE		MOYENNE		MOYENNE
		PREMIER DÉCILE		PREMIER DÉCILE		PREMIER DÉCILE
		SOCLE				
		PLAFOND 12 150 €				
		DERNIER DÉCILE		DERNIER DÉCILE		DERNIER DÉCILE
		MOYENNE		MOYENNE		MOYENNE
		PREMIER DÉCILE		PREMIER DÉCILE		PREMIER DÉCILE
		SOCLE				

Montant de l'IFSE par grades, types de services et genres

TYPE DE SERVICE		CORPS				GENRE		
Services Déconcentrés		Adjoint Technique				♂		
	EFFECTIF TOTAL SD	42,2% / CORPS	GROUPE 1 85,7% / CORPS SD	GROUPE 2 14,3% / CORPS SD	GROUPE 3 0,0% / CORPS SD	GROUPE 4 0,0% / CORPS SD		
Adjoint Technique Principal de 1ère Classe C3	EFFECTIF	133	EFFECTIF > 3	PLAFOND 12 150 €	PLAFOND 10 800 €	PLAFOND	PLAFOND	
	DERNIER DÉCILE	6 470 €	DERNIER DÉCILE	6 470 €	DERNIER DÉCILE	NC	DERNIER DÉCILE	
	MOYENNE	5 810 €	MOYENNE	5 810 €	MOYENNE	NC	MOYENNE	
	PREMIER DÉCILE	5 550 €	PREMIER DÉCILE	5 550 €	PREMIER DÉCILE	NC	PREMIER DÉCILE	
	EFFECTIF	43	EFFECTIF	42	EFFECTIF	1	EFFECTIF	0
	32,3% / CORPS SD		97,7% / ATP1_C3 SD	2,3% / ATP1_C3 SD	0,0% / ATP1_C3 SD	0,0% / ATP1_C3 SD	0,0% / ATP1_C3 SD	
			SOCLE 5 545 €	SOCLE	SOCLE	SOCLE	SOCLE	
Adjoint Technique Principal de 2ème Classe C2	EFFECTIF	76	EFFECTIF > 3	PLAFOND 12 150 €	PLAFOND 10 800 €	PLAFOND	PLAFOND	
	DERNIER DÉCILE	6 460 €	DERNIER DÉCILE	6 460 €	DERNIER DÉCILE	5 480 €	DERNIER DÉCILE	
	MOYENNE	5 660 €	MOYENNE	5 650 €	MOYENNE	5 360 €	MOYENNE	
	PREMIER DÉCILE	5 390 €	PREMIER DÉCILE	5 390 €	PREMIER DÉCILE	5 250 €	PREMIER DÉCILE	
	EFFECTIF	76	EFFECTIF	65	EFFECTIF	11	EFFECTIF	0
	57,1% / CORPS SD		85,5% / ATP2_C2 SD	14,5% / ATP2_C2 SD	0,0% / ATP2_C2 SD	0,0% / ATP2_C2 SD	0,0% / ATP2_C2 SD	
			SOCLE 5 385 €	SOCLE 5 245 €	SOCLE	SOCLE	SOCLE	
Adjoint Technique de 1ère Classe C1	EFFECTIF	7	EFFECTIF > 3	PLAFOND	PLAFOND 10 800 €	PLAFOND	PLAFOND	
	DERNIER DÉCILE	5 990 €	DERNIER DÉCILE		DERNIER DÉCILE	5 990 €	DERNIER DÉCILE	
	MOYENNE	5 420 €	MOYENNE		MOYENNE	5 420 €	MOYENNE	
	PREMIER DÉCILE	5 150 €	PREMIER DÉCILE		PREMIER DÉCILE	5 150 €	PREMIER DÉCILE	
	EFFECTIF	7	EFFECTIF	0	EFFECTIF	7	EFFECTIF	0
	5,3% / CORPS SD		0,0% / AT_C1SD	100,0% / AT_C1SD	0,0% / AT_C1SD	0,0% / AT_C1SD	0,0% / AT_C1SD	
			SOCLE	SOCLE 5 145 €	SOCLE	SOCLE	SOCLE	

Montant de l'IFSE par grades, types de services et genres

TYPE DE SERVICE		CORPS				GENRE	
Administration Centrale		Syndic des Gens de Mer				♀ + ♂	
		GROUPE 1	GROUPE 2	GROUPE 3	GROUPE 4		
Syndic Principal des Gens de Mer de 1ère Classe C3	EFFECTIF TOTAL AC	88,9% / CORPS AC		11,1% / CORPS AC		0,0% / CORPS AC	
	EFFECTIF	9	6	0	0	0,0% / CORPS AC	
	3,2% / CORPS	66,7% / CORPS AC	100,0% / SGPM 1_C3 AC	0,0% / SGPM 1_C3 AC	0,0% / SGPM 1_C3 AC	0,0% / SGPM 1_C3 AC	
EFFECTIF > 3		PLAFOND 12 150 €		PLAFOND		PLAFOND	
DERNIER DÉCILE	9 570 €	9 570 €					
MOYENNE	8 770 €	8 770 €					
PREMIER DÉCILE	7 500 €	7 500 €					
EFFECTIF > 3		PLAFOND 12 150 €		PLAFOND 11880 €		PLAFOND	
DERNIER DÉCILE	NC	NC	NC				
MOYENNE	NC	NC	NC				
PREMIER DÉCILE	NC	NC	NC				
EFFECTIF > 3		PLAFOND		PLAFOND		PLAFOND	
DERNIER DÉCILE							
MOYENNE							
PREMIER DÉCILE							
EFFECTIF > 3		PLAFOND		PLAFOND		PLAFOND	
DERNIER DÉCILE							
MOYENNE							
PREMIER DÉCILE							

Montant de l'IFSE par grades, types de services et genres

TYPE DE SERVICE		CORPS				GENRE			
Administration Centrale		Syndic des Gens de Mer				♀			
Syndic Principal des Gens de Mer de 1ère Classe C3	EFFECTIF TOTAL AC	7	2,5% / CORPS						
	EFFECTIF	6	85,7% / CORPS AC						
	DERNIER DÉCILE	9 570 €	EFFECTIF > 3						
	MOYENNE	8 770 €							
	PREMIER DÉCILE	7 500 €							
		GROUPE 1		GROUPE 2		GROUPE 3		GROUPE 4	
		85,7% / CORPS AC		14,3% / CORPS AC		0,0% / CORPS AC		0,0% / CORPS AC	
		PLAFOND 12 150 €		PLAFOND		PLAFOND		PLAFOND	
		DERNIER DÉCILE 9 570 €		DERNIER DÉCILE		DERNIER DÉCILE		DERNIER DÉCILE	
		EFFECTIF 6		EFFECTIF 0		EFFECTIF 0		EFFECTIF 0	
		100,0% / SGPM 1_C3 AC		0,0% / SGPM 1_C3 AC		0,0% / SGPM 1_C3 AC		0,0% / SGPM 1_C3 AC	
		MOYENNE 8 770 €		MOYENNE		MOYENNE		MOYENNE	
		PREMIER DÉCILE 7 500 €		PREMIER DÉCILE		PREMIER DÉCILE		PREMIER DÉCILE	
		SOCLE 6 455 €		SOCLE		SOCLE		SOCLE	
Syndic Principal des Gens de Mer de 2ème Classe C2	EFFECTIF	1	14,3% / CORPS AC						
	DERNIER DÉCILE	NC	EFFECTIF > 3						
	MOYENNE	NC							
	PREMIER DÉCILE	NC							
	EFFECTIF	0	0,0% / CORPS AC						
		PLAFOND 11880 €		PLAFOND		PLAFOND		PLAFOND	
		DERNIER DÉCILE NC		DERNIER DÉCILE		DERNIER DÉCILE		DERNIER DÉCILE	
		EFFECTIF 1		EFFECTIF 1		EFFECTIF 0		EFFECTIF 0	
		100,0% / SGPM 2_C2 AC		100,0% / SGPM 2_C2 AC		0,0% / SGPM 2_C2 AC		0,0% / SGPM 2_C2 AC	
		MOYENNE NC		MOYENNE NC		MOYENNE		MOYENNE	
		PREMIER DÉCILE NC		PREMIER DÉCILE NC		PREMIER DÉCILE		PREMIER DÉCILE	
		SOCLE 5 755 €		SOCLE		SOCLE		SOCLE	
Syndic des Gens de Mer C1	EFFECTIF	0	0,0% / CORPS AC						
	DERNIER DÉCILE		EFFECTIF > 3						
	MOYENNE								
	PREMIER DÉCILE								
	EFFECTIF	0	0,0% / CORPS AC						
		PLAFOND		PLAFOND		PLAFOND		PLAFOND	
		DERNIER DÉCILE		DERNIER DÉCILE		DERNIER DÉCILE		DERNIER DÉCILE	
		EFFECTIF 0		EFFECTIF 0		EFFECTIF 0		EFFECTIF 0	
		/ SGM_C1 AC		/ SGM_C1 AC		/ SGM_C1 AC		/ SGM_C1 AC	
		MOYENNE		MOYENNE		MOYENNE		MOYENNE	
		PREMIER DÉCILE		PREMIER DÉCILE		PREMIER DÉCILE		PREMIER DÉCILE	
		SOCLE		SOCLE		SOCLE		SOCLE	

Montant de l'IFSE par grades, types de services et genres

TYPE DE SERVICE		CORPS				GENRE			
Services Déconcentrés		Syndic des Gens de Mer				♀ + ♂			
		GROUPE 1		GROUPE 2		GROUPE 3		GROUPE 4	
EFFECTIF TOTAL SD		91,4% / CORPS SD		8,6% / CORPS SD		0,0% / CORPS SD		0,0% / CORPS SD	
268		96,8% / CORPS							
EFFECTIF > 3		PLAFOND 12 150 €		PLAFOND		PLAFOND		PLAFOND	
DERNIER DÉCILE		6 210 €		DERNIER DÉCILE		DERNIER DÉCILE		DERNIER DÉCILE	
EFFECTIF		119		0		0		0	
MOYENNE		5 820 €		MOYENNE		MOYENNE		MOYENNE	
PREMIER DÉCILE		5 640 €		PREMIER DÉCILE		PREMIER DÉCILE		PREMIER DÉCILE	
44,4% / CORPS SD		100,0% / SGPM 1_C3 SD		0,0% / SGPM 1_C3 SD		0,0% / SGPM 1_C3 SD		0,0% / SGPM 1_C3 SD	
		5 545 €		SOCLE		SOCLE		SOCLE	
EFFECTIF > 3		PLAFOND 12 150 €		PLAFOND 10 800 €		PLAFOND		PLAFOND	
DERNIER DÉCILE		6 130 €		DERNIER DÉCILE		DERNIER DÉCILE		DERNIER DÉCILE	
EFFECTIF		130		14		0		0	
MOYENNE		5 710 €		MOYENNE		MOYENNE		MOYENNE	
PREMIER DÉCILE		5 390 €		PREMIER DÉCILE		PREMIER DÉCILE		PREMIER DÉCILE	
48,5% / CORPS SD		89,2% / SGPM 2_C2 SD		10,8% / SGPM 2_C2 SD		0,0% / SGPM 2_C2 SD		0,0% / SGPM 2_C2 SD	
		5 385 €		5 245 €		SOCLE		SOCLE	
EFFECTIF > 3		PLAFOND 12 150 €		PLAFOND 10 800 €		PLAFOND		PLAFOND	
DERNIER DÉCILE		5 960 €		DERNIER DÉCILE		DERNIER DÉCILE		DERNIER DÉCILE	
EFFECTIF		19		9		0		0	
MOYENNE		5 570 €		MOYENNE		MOYENNE		MOYENNE	
PREMIER DÉCILE		5 260 €		PREMIER DÉCILE		PREMIER DÉCILE		PREMIER DÉCILE	
7,1% / CORPS SD		52,6% / SGM_C1 SD		47,4% / SGM_C1 SD		0,0% / SGM_C1 SD		0,0% / SGM_C1 SD	
		5 285 €		5 145 €		SOCLE		SOCLE	
EFFECTIF > 3		PLAFOND 12 150 €		PLAFOND 10 800 €		PLAFOND		PLAFOND	
DERNIER DÉCILE		5 950 €		DERNIER DÉCILE		DERNIER DÉCILE		DERNIER DÉCILE	
EFFECTIF		10		9		0		0	
MOYENNE		5 680 €		MOYENNE		MOYENNE		MOYENNE	
PREMIER DÉCILE		5 390 €		PREMIER DÉCILE		PREMIER DÉCILE		PREMIER DÉCILE	
52,6% / SGM_C1 SD		SOCLE		SOCLE		SOCLE		SOCLE	

Montant de l'IFSE par grades, types de services et genres

TYPE DE SERVICE		CORPS				GENRE	
Services Déconcentrés		Syndic des Gens de Mer				♀	
		GROUPE 1	GROUPE 2	GROUPE 3	GROUPE 4		
		92,2% / CORPS SD	7,8% / CORPS SD	0,0% / CORPS SD	0,0% / CORPS SD		
Syndic Principal des Gens de Mer de 1ère Classe C3	EFFECTIF TOTAL SD	PLAFOND 12 150 €		PLAFOND 10 800 €		PLAFOND	
	129 46,6% / CORPS	EFFECTIF > 3	DERNIER DÉCILE	5 940 €	5 980 €	5 480 €	
	EFFECTIF	72 55,8% / CORPS SD	MOYENNE	5 790 €	5 580 €	5 440 €	
		DERNIER DÉCILE	6 090 €	5 980 €	5 480 €		
	PREMIER DÉCILE	5 640 €	5 390 €	5 370 €			
		100,0% / SGPM 1_C3 SD	90,0% / SGPM 2_C2 SD	10,0% / SGPM 2_C2 SD	0,0% / SGPM 2_C2 SD	0,0% / SGPM 1_C3 SD	0,0% / SGPM 1_C3 SD
Syndic Principal des Gens de Mer de 2ème Classe C2	EFFECTIF	50 38,8% / CORPS SD	45 90,0% / SGPM 2_C2 SD	5 10,0% / SGPM 2_C2 SD	0 0,0% / SGPM 2_C2 SD	0 0,0% / SGPM 2_C2 SD	0 0,0% / SGPM 1_C3 SD
		MOYENNE	5 570 €	5 580 €	5 440 €		
		DERNIER DÉCILE	5 940 €	5 980 €	5 480 €		
		PREMIER DÉCILE	5 390 €	5 390 €	5 370 €		
		38,8% / CORPS SD	90,0% / SGPM 2_C2 SD	10,0% / SGPM 2_C2 SD	0,0% / SGPM 2_C2 SD	0,0% / SGPM 2_C2 SD	0,0% / SGPM 1_C3 SD
Syndic des Gens de Mer C1	EFFECTIF	7 5,4% / CORPS SD	2 28,6% / SGM_C1 SD	5 71,4% / SGM_C1 SD	0 0,0% / SGM_C1 SD	0 0,0% / SGM_C1 SD	0 0,0% / SGM_C1 SD
		MOYENNE	5 540 €	NC	5 550 €		
		DERNIER DÉCILE	5 900 €	NC	5 940 €		
		PREMIER DÉCILE	5 260 €	NC	5 260 €		
		5,4% / CORPS SD	28,6% / SGM_C1 SD	71,4% / SGM_C1 SD	0,0% / SGM_C1 SD	0,0% / SGM_C1 SD	0,0% / SGM_C1 SD

Montant de l'IFSE par grades, types de services et genres

TYPE DE SERVICE		CORPS				GENRE
Services Déconcentrés		Syndic des Gens de Mer				♂
		GROUPE 1	GROUPE 2	GROUPE 3	GROUPE 4	
EFFECTIF TOTAL SD		90,6%	9,4%	0,0%	0,0%	
/ CORPS		/ CORPS SD	/ CORPS SD	/ CORPS SD	/ CORPS SD	
EFFECTIF > 3		PLAFOND 12 150 €	PLAFOND	PLAFOND	PLAFOND	
DERNIER DÉCILE		6 300 €	DERNIER DÉCILE	DERNIER DÉCILE	DERNIER DÉCILE	
MOYENNE		5 870 €	MOYENNE	MOYENNE	MOYENNE	
PREMIER DÉCILE		5 640 €	PREMIER DÉCILE	PREMIER DÉCILE	PREMIER DÉCILE	
EFFECTIF		47	0	0	0	
/ CORPS SD		/ SGPM 1_C3 SD	/ SGPM 1_C3 SD	/ SGPM 1_C3 SD	/ SGPM 1_C3 SD	
33,8%		100,0%	0,0%	0,0%	0,0%	
/ CORPS SD		5 545 €	SOCLE	SOCLE	SOCLE	
EFFECTIF > 3		PLAFOND 12 150 €	PLAFOND 10 800 €	PLAFOND	PLAFOND	
DERNIER DÉCILE		6 190 €	DERNIER DÉCILE	DERNIER DÉCILE	DERNIER DÉCILE	
MOYENNE		5 800 €	MOYENNE	MOYENNE	MOYENNE	
PREMIER DÉCILE		5 430 €	PREMIER DÉCILE	PREMIER DÉCILE	PREMIER DÉCILE	
EFFECTIF		80	9	0	0	
/ CORPS SD		/ SGPM 2_C2 SD	/ SGPM 2_C2 SD	/ SGPM 2_C2 SD	/ SGPM 2_C2 SD	
57,6%		88,8%	11,3%	0,0%	0,0%	
/ CORPS SD		5 385 €	5 245 €	SOCLE	SOCLE	
EFFECTIF > 3		PLAFOND 12 150 €	PLAFOND 10 800 €	PLAFOND	PLAFOND	
DERNIER DÉCILE		5 940 €	DERNIER DÉCILE	DERNIER DÉCILE	DERNIER DÉCILE	
MOYENNE		5 590 €	MOYENNE	MOYENNE	MOYENNE	
PREMIER DÉCILE		5 260 €	PREMIER DÉCILE	PREMIER DÉCILE	PREMIER DÉCILE	
EFFECTIF		12	4	0	0	
/ CORPS SD		/ SGM_C1 SD	/ SGM_C1 SD	/ SGM_C1 SD	/ SGM_C1 SD	
8,6%		66,7%	33,3%	0,0%	0,0%	
/ CORPS SD		5 285 €	5 145 €	SOCLE	SOCLE	