

1 NOTICE

Le bilan CIA 2019 qui vous est présenté comporte 5 parties :

1. Une notice explicative
2. Un index des corps/grades bénéficiaires du CIA
3. Les statistiques CIA par corps
4. Les statistiques CIA par barème
5. Les statistiques CIA par genre

A. Quelques définitions et préalables :

Pour rappel, des **montants de référence** sont définis à l'annexe III de la note de gestion CIA du 24 juin 2019 (TREK1918446N).

Ils permettent de calculer l'apport à l'enveloppe de CIA de chaque agent. Ces différents montants (qui vont de 200€ à 1000€) ont été déterminés en fonction des catégories (A, B, C), corps ou grades concernés ainsi que de leur affectation (administration centrale ou services déconcentrés).

A noter que la mention « **barème** », dans le présent document, réfère à un regroupement qui a été réalisé par types de montants de référence : A1, A2, A3, B et C. Vous retrouvez ces **barèmes** en **partie 2**, à l'index des corps/grades bénéficiaires du CIA.

Les montants de référence permettent le calcul d'un **coefficient de modulation** (généralement compris, en partie 3, entre 0,980 et 1,050) apparaissant à côté de certains montants de modulation moyenne de CIA.

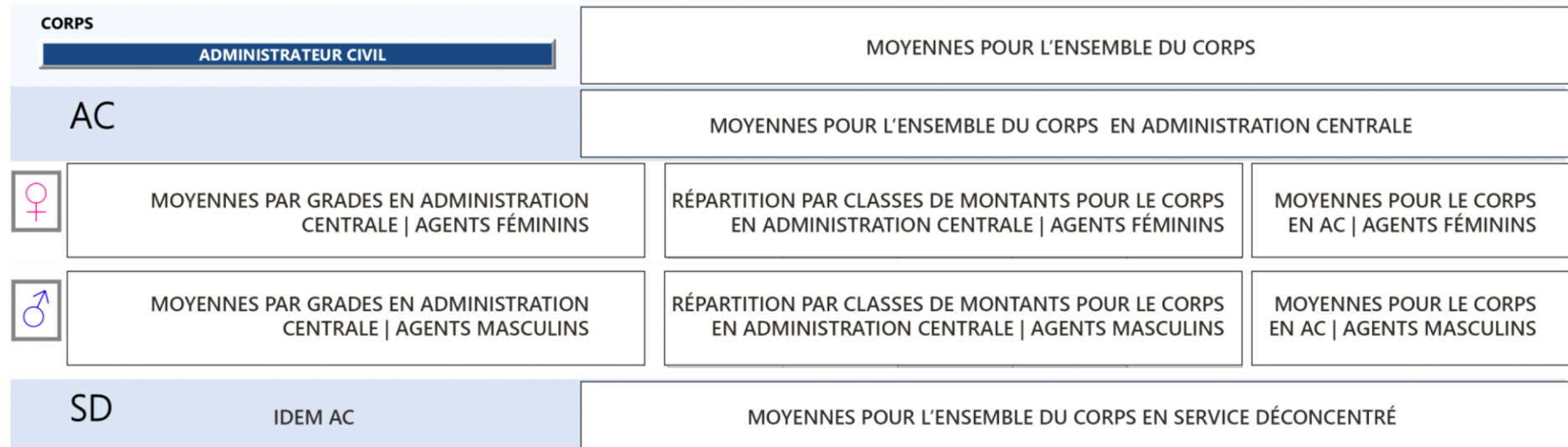
Ces coefficients de modulation permettent notamment de présenter des données statistiques par genre (partie 6), ces données globales mêlant différents montants de référence.

La mention « **non communicable** » ou « **NC** » : dans le cas où l'effectif recensé **par corps** est inférieur à 4, dans un objectif de confidentialité des données à caractère personnel, les données ne sont pas renseignées. Vous pouvez toutefois retrouver l'ensemble des corps concernés par l'exercice de CIA 2019 dans l'index (partie 2). La mention NC est aussi portée lorsque l'effectif recensé **par grade** est inférieur à 4.

Les données ne prennent pas en compte les effectifs pour lesquels il n'a pas été alloué de CIA.





B. Aide à la lecture des statistiques (parties 3 à 5)

Le schéma ci-dessous vous indique l'organisation générale des données statistiques sur le CIA présentées par corps et par barèmes en parties 3 à 5 :









BILAN CIA | 2019

3 STATISTIQUES PAR CORPS

CORPS				MINIMUM AVEC CIA	MOYENNE AVEC CIA	MODULATION MOYENNE	MAXIMUM	EFFECTIF AVEC CIA	EFFECTIF SANS CIA								
ADJOINT ADMINISTRATIF DES ADMINISTRATIONS DE L'ÉTAT				11 €	210 €	1,049	635 €	5005	159								
AC				50 €	216 €	1,080	500 €	710	14,2%								
	GRADE	EFF	MOY	C	[1;80]	[81;160]	[161;200]	[201;300]	[301;MAX]	EFFECTIF	MIN	MOY	MAX				
	Adjoint administratif principal de 1ère classe (C3)	261	216 €	BAREME	NC	36	251	275	30					595	50 €	217 €	500 €
	Adjoint administratif principal de 2ème classe (C2)	207	211 €	200 €	NC	6,1%	42,2%	46,2%	5,0%					11,9%			
	Adjoint administratif (C1)	127	229 €														
	GRADE	EFF	MOY	C	[1;80]	[81;160]	[161;200]	[201;300]	[301;MAX]	EFFECTIF	MIN	MOY	MAX				
	Adjoint administratif principal de 1ère classe (C3)	44	216 €	BAREME	NC	11	55	44	4					115	70 €	211 €	500 €
	Adjoint administratif principal de 2ème classe (C2)	54	209 €	200 €	NC	9,6%	47,8%	38,3%	3,5%					2,3%			
	Adjoint administratif (C1)	17	206 €														
SD				11 €	209 €	1,044	635 €	4295	85,8%								
	GRADE	EFF	MOY	C	[1;80]	[81;160]	[161;200]	[201;300]	[301;MAX]	EFFECTIF	MIN	MOY	MAX				
	Adjoint administratif principal de 1ère classe (C3)	1810	212 €	BAREME	33	247	2 020	1 236	134					3670	11 €	210 €	635 €
	Adjoint administratif principal de 2ème classe (C2)	1477	209 €	200 €	0,9%	6,7%	55,0%	33,7%	3,7%					73,3%			
	Adjoint administratif (C1)	383	208 €														
	GRADE	EFF	MOY	C	[1;80]	[81;160]	[161;200]	[201;300]	[301;MAX]	EFFECTIF	MIN	MOY	MAX				
	Adjoint administratif principal de 1ère classe (C3)	221	202 €	BAREME	9	66	386	145	19					625	18 €	200 €	450 €
	Adjoint administratif principal de 2ème classe (C2)	350	199 €	200 €	1,4%	10,6%	61,8%	23,2%	3,0%					12,5%			
	Adjoint administratif (C1)	54	196 €														

BILAN CIA | 2019

CORPS				MINIMUM AVEC CIA	MOYENNE AVEC CIA	MODULATION MOYENNE	MAXIMUM	EFFECTIF AVEC CIA	EFFECTIF SANS CIA										
ATTACHÉ D'ADMINISTRATION DE L'ÉTAT				141 €	774 €	1,006	1 960 €	2659	24										
AC				MINIMUM	MOYENNE	MODULATION MOYENNE	MAXIMUM	EFFECTIF	/ TOTAL										
				240 €	848 €	0,998	1 960 €	799	30,0%										
	GRADE	EFF	MOY	A2	[1;360]	[361;720]	[721;900]	[901;1350]	[1351;MAX]	EFFECTIF	MIN	MOY	MAX						
	Conseiller d'administration de l'écologie, du développement et de l'aménagement durables			21	926 €	BAREME	NC	10	98					103	13	225	360 €	946 €	1 960 €
	Attaché d'administration hors classe			38	932 €	900 €	NC	4,4%	43,6%					45,8%	5,8%	8,5%	1,051		
Attaché principal d'administration			166	952 €															
	GRADE	EFF	MOY	A3	[1;320]	[321;640]	[641;800]	[801;1200]	[1201;MAX]	EFFECTIF	MIN	MOY	MAX						
	Attaché d'administration			274	794 €	BAREME	NC	19	151					96	7	274	240 €	794 €	1 317 €
				800 €	NC	6,9%	55,1%	35,0%	2,6%					10,3%	0,993				
	GRADE	EFF	MOY	A2	[1;360]	[361;720]	[721;900]	[901;1350]	[1351;MAX]	EFFECTIF	MIN	MOY	MAX						
	Conseiller d'administration de l'écologie, du développement et de l'aménagement durables			14	1 019 €	BAREME		11	75					67	NC	156	361 €	899 €	1 481 €
	Attaché d'administration hors classe			19	893 €	900 €		7,1%	48,1%					42,9%	NC	5,9%	0,999		
Attaché principal d'administration			123	886 €															
	GRADE	EFF	MOY	A3	[1;320]	[321;640]	[641;800]	[801;1200]	[1201;MAX]	EFFECTIF	MIN	MOY	MAX						
	Attaché d'administration			144	740 €	BAREME		12	94					37	NC	144	328 €	740 €	1 201 €
				800 €		8,3%	65,3%	25,7%	NC					5,4%	0,925				
SD				MINIMUM	MOYENNE	MODULATION MOYENNE	MAXIMUM	EFFECTIF	/ TOTAL										
				141 €	742 €	1,010	1 610 €	1860	70,0%										
	GRADE	EFF	MOY	A2	[1;320]	[321;640]	[641;800]	[801;1200]	[1201;MAX]	EFFECTIF	MIN	MOY	MAX						
	Conseiller d'administration de l'écologie, du développement et de l'aménagement durables			27	808 €	BAREME		14	182					142	10	348	400 €	832 €	1 610 €
	Attaché d'administration hors classe			36	814 €	800 €		4,0%	52,3%					40,8%	2,9%	13,1%	1,040		
Attaché principal d'administration			285	837 €															
	GRADE	EFF	MOY	A3	[1;280]	[281;560]	[561;700]	[701;1050]	[1051;MAX]	EFFECTIF	MIN	MOY	MAX						
	Attaché d'administration			818	704 €	BAREME	NC	49	452					297	18	818	141 €	704 €	1 415 €
				700 €	NC	6,0%	55,3%	36,3%	2,2%					30,8%	1,005				

BILAN CIA | 2019







GRADE	EFF	MOY							MIN	MOY	MAX	
Conseiller d'administration de l'écologie, du développement et de l'aménagement durables	25	797 €	A2	[1;320]	[321;640]	[641;800]	[801;1200]	[1201;MAX]	EFFECTIF			
			BAREME		13	155	107	8	283	380 €	820 €	1 463 €
Attaché d'administration hors classe	42	830 €	800 €		4,6%	54,8%	37,8%	2,8%	10,6%		1,026	
Attaché principal d'administration	216	821 €										





GRADE	EFF	MOY							MIN	MOY	MAX	
Attaché d'administration	411	688 €	A3	[1;280]	[281;560]	[561;700]	[701;1050]	[1051;MAX]	EFFECTIF			
			BAREME		29	261	114	7	411	281 €	688 €	1 280 €
			700 €		7,1%	63,5%	27,7%	1,7%	15,5%		0,983	




BILAN CIA | 2019

CORPS			MINIMUM AVEC CIA	MOYENNE AVEC CIA	MODULATION MOYENNE	MAXIMUM	EFFECTIF AVEC CIA	EFFECTIF SANS CIA									
ADMINISTRATEUR CIVIL			369 €	1 049 €	1,053	1 645 €	75	2									
AC			369 €	1 057 €	1,057	1 645 €	72	96,0%									
	GRADE	EFF	MOY	A1	[1;400]	[401;800]	[801;1000]	[1001;1500]	[1501;MAX]	EFFECTIF	MIN	MOY	MAX				
	Administrateur général	3	NC	BAREME		NC	10	13	NC					26	700 €	1 082 €	1 645 €
	Administrateur civil hors classe	15	1 046 €	1 000 €		NC	38,5%	50,0%	NC					34,7%		1,082	
	Administrateur civil	8	1 182 €														
	GRADE	EFF	MOY	A1	[1;400]	[401;800]	[801;1000]	[1001;1500]	[1501;MAX]	EFFECTIF	MIN	MOY	MAX				
	Administrateur général	5	1 080 €	BAREME	NC	4	21	16	4					46	369 €	1 044 €	1 645 €
	Administrateur civil hors classe	24	1 064 €	1 000 €		NC	8,7%	45,7%	34,8%					61,3%		1,044	
	Administrateur civil	17	1 005 €														
SD			NC	NC	NC	NC	3	4,0%									
	GRADE	EFF	MOY	A1	[1;360]	[361;720]	[721;900]	[901;1350]	[1351;MAX]	EFFECTIF	NON COMMUNICABLE						
	Administrateur civil	1	NC	BAREME	NON COMMUNICABLE							1	NON COMMUNICABLE				
				900 €								1,3%					
	GRADE	EFF	MOY	A1	[1;360]	[361;720]	[721;900]	[901;1350]	[1351;MAX]	EFFECTIF	NON COMMUNICABLE						
	Administrateur civil hors classe	1	NC	BAREME	NON COMMUNICABLE							2	NON COMMUNICABLE				
	Administrateur civil	1	NC	900 €								2,7%					





BILAN CIA | 2019

CORPS			MINIMUM AVEC CIA	MOYENNE AVEC CIA	MODULATION MOYENNE	MAXMUM	EFFECTIF AVEC CIA	EFFECTIF SANS CIA			
ASSISTANT INGÉNIEUR DE L'ENSEIGNEMENT SUPÉRIEUR			561 €	735 €	1,014	847 €	4	0			
AC			MINIMUM	MOYENNE	MODULATION MOYENNE	MAXMUM	EFFECTIF	/ TOTAL			
			NC	NC	NC	NC	1	25,0%			
	GRADE	EFF	MOY	A3	[1;320]	[321;640]	[641;800]	[801;1200]	[1201;MAX]	EFFECTIF	
	Assistant ingénieur	1	NC							1	NON COMMUNICABLE
				BAREME	NON COMMUNICABLE						
				800 €						25,0%	
SD			MINIMUM	MOYENNE	MODULATION MOYENNE	MAXMUM	EFFECTIF	/ TOTAL			
			NC	NC	NC	NC	3	75,0%			
	GRADE	EFF	MOY	A3	[1;280]	[281;560]	[561;700]	[701;1050]	[1051;MAX]	EFFECTIF	
	Assistant ingénieur	3	NC							3	NON COMMUNICABLE
				BAREME	NON COMMUNICABLE						
				700 €						75,0%	





BILAN CIA | 2019

CORPS				MINIMUM AVEC CIA	MOYENNE AVEC CIA	MODULATION MOYENNE	MAXIMUM	EFFECTIF AVEC CIA	EFFECTIF SANS CIA		
ASSISTANT DE SERVICE SOCIAL				281 €	664 €	0,944	900 €	83	3		
AC				MINIMUM	MOYENNE	MODULATION MOYENNE	MAXIMUM	EFFECTIF	/ TOTAL		
				NC	NC	NC	NC	3	3,6%		
	GRADE	EFF	MOY	A3	[1;320]	[321;640]	[641;800]	[801;1200]	[1201;MAX]	EFFECTIF 3 NON COMMUNICABLE	NON COMMUNICABLE
	Assistant de service social 1er grade de classe supérieure	2	NC	BAREME	NON COMMUNICABLE						
	Assistant de service social 1er grade de classe normale	1	NC	800 €	NON COMMUNICABLE						
SD				281 €	663 €	0,947	900 €	80	96,4%		
	GRADE	EFF	MOY	A3	[1;280]	[281;560]	[561;700]	[701;1050]	[1051;MAX]	EFFECTIF 75 90,4%	MIN 281 € MOY 662 € MAX 900 €
	Assistant de service social 1er grade de classe supérieure	60	664 €	BAREME	4 58 13						
	Assistant de service social 1er grade de classe normale	15	652 €	700 €	5,3% 77,3% 17,3%						
	GRADE	EFF	MOY	A3	[1;280]	[281;560]	[561;700]	[701;1050]	[1051;MAX]	EFFECTIF 5 6,0%	MIN 589 € MOY 680 € MAX 831 €
	Assistant de service social 1er grade de classe supérieure	3	NC	BAREME	4 NC						
	Assistant de service social 1er grade de classe normale	2	NC	700 €	80,0% NC						








BILAN CIA | 2019

CORPS				MINIMUM AVEC CIA	MOYENNE AVEC CIA	MODULATION MOYENNE	MAXIMUM	EFFECTIF AVEC CIA	EFFECTIF SANS CIA								
ADJOINT TECHNIQUE DES ADMINISTRATIONS DE L'ÉTAT				39 €	199 €	0,993	433 €	332	16								
AC				MINIMUM	MOYENNE	MODULATION MOYENNE	MAXIMUM	EFFECTIF	/ TOTAL								
				100 €	197 €	0,983	402 €	114	34,3%								
	GRADE	EFF	MOY	C	[1;80]	[81;160]	[161;200]	[201;300]	[301;MAX]	EFFECTIF	MIN	MOY	MAX				
	Adjoint technique principal de 1ère classe (C3)	2	NC	BAREME		NC	13	NC						17	100 €	186 €	300 €
	Adjoint technique principal de 2ème classe (C2)	14	178 €	200 €		NC	76,5%	NC						5,1%		0,928	
	Adjoint technique (C1)	1	NC														
	GRADE	EFF	MOY	C	[1;80]	[81;160]	[161;200]	[201;300]	[301;MAX]	EFFECTIF	MIN	MOY	MAX				
	Agent principal des services techniques de première classe	4	200 €	BAREME		4	77	14	NC					97	100 €	199 €	402 €
	Agent principal des services techniques de deuxième classe	6	211 €	200 €		4,1%	79,4%	14,4%	NC					29,2%		0,993	
	Adjoint technique principal de 1ère classe (C3)	21	210 €														
	Adjoint technique principal de 2ème classe (C2)	59	193 €														
Adjoint technique (C1)	7	195 €															
SD				MINIMUM	MOYENNE	MODULATION MOYENNE	MAXIMUM	EFFECTIF	/ TOTAL								
				39 €	200 €	0,998	433 €	218	65,7%								
	GRADE	EFF	MOY	C	[1;80]	[81;160]	[161;200]	[201;300]	[301;MAX]	EFFECTIF	MIN	MOY	MAX				
	Adjoint technique principal de 1ère classe (C3)	4	201 €	BAREME		NC	47	10	NC					63	39 €	197 €	433 €
	Adjoint technique principal de 2ème classe (C2)	49	194 €	200 €		NC	6,3%	74,6%	15,9%					NC	19,0%		0,986
	Adjoint technique (C1)	10	213 €														
	GRADE	EFF	MOY	C	[1;80]	[81;160]	[161;200]	[201;300]	[301;MAX]	EFFECTIF	MIN	MOY	MAX				
	Agent principal des services techniques de première classe	2	NC	BAREME		NC	115	29	4					155	80 €	200 €	410 €
	Agent principal des services techniques de deuxième classe	4	217 €	200 €		NC	3,9%	74,2%	18,7%					2,6%	46,7%		1,002
	Adjoint technique principal de 1ère classe (C3)	44	202 €														
	Adjoint technique principal de 2ème classe (C2)	98	198 €														
Adjoint technique (C1)	7	220 €															

BILAN CIA | 2019

CORPS			MINIMUM AVEC CIA	MOYENNE AVEC CIA	MODULATION MOYENNE	MAXMUM	EFFECTIF AVEC CIA	EFFECTIF SANS CIA									
ARCHITECTE ET URBANISTE DE L'ÉTAT			539 €	914 €	0,990	1 200 €	77	4									
AC			MINIMUM	MOYENNE	MODULATION MOYENNE	MAXMUM	EFFECTIF	/ TOTAL									
			810 €	937 €	0,937	1 101 €	19	24,7%									
	GRADE	EFF	MOY	A1	[1;400]	[401;800]	[801;1000]	[1001;1500]	[1501;MAX]	EFFECTIF	MIN	MOY	MAX				
	Architecte et urbaniste général de l'État	1	NC	BAREME			11	NC						13	810 €	946 €	1 101 €
	Architecte et urbaniste en chef de l'État	8	935 €	1 000 €			84,6%	NC						16,9%		0,946	
	Architecte et urbaniste de l'État	4	956 €														
	GRADE	EFF	MOY	A1	[1;400]	[401;800]	[801;1000]	[1001;1500]	[1501;MAX]	EFFECTIF	MIN	MOY	MAX				
	Architecte et urbaniste général de l'État	1	NC	BAREME			5	NC						6	810 €	916 €	1 050 €
	Architecte et urbaniste en chef de l'État	4	918 €	1 000 €			83,3%	NC						7,8%		0,916	
	Architecte et urbaniste de l'État	1	NC														
SD			MINIMUM	MOYENNE	MODULATION MOYENNE	MAXMUM	EFFECTIF	/ TOTAL									
			539 €	907 €	1,007	1 200 €	58	75,3%									
	GRADE	EFF	MOY	A1	[1;360]	[361;720]	[721;900]	[901;1350]	[1351;MAX]	EFFECTIF	MIN	MOY	MAX				
	Architecte et urbaniste en chef de l'État	7	836 €	BAREME		NC	17	12						32	539 €	884 €	1 180 €
	Architecte et urbaniste de l'État	25	898 €	900 €		NC	53,1%	37,5%						41,6%		0,982	
	GRADE	EFF	MOY	A1	[1;360]	[361;720]	[721;900]	[901;1350]	[1351;MAX]	EFFECTIF	MIN	MOY	MAX				
	Architecte et urbaniste général de l'État	1	NC	BAREME			16	10						26	769 €	935 €	1 200 €
	Architecte et urbaniste en chef de l'État	13	970 €	900 €			61,5%	38,5%						33,8%		1,038	
	Architecte et urbaniste de l'État	12	907 €														




BILAN CIA | 2019

CORPS				MINIMUM AVEC CIA	MOYENNE AVEC CIA	MODULATION MOYENNE	MAXIMUM	EFFECTIF AVEC CIA	EFFECTIF SANS CIA				
CHARGÉ D'ÉTUDES DOCUMENTAIRES				565 €	820 €	1,006	1 095 €	30	2				
AC				MINIMUM	MOYENNE	MODULATION MOYENNE	MAXIMUM	EFFECTIF	/ TOTAL				
				565 €	825 €	0,998	960 €	26	86,7%				
	GRADE	EFF	MOY	A2	[1;360]	[361;720]	[721;900]	[901;1350]	[1351;MAX]	EFFECTIF	MIN	MOY	MAX
	Chargé d'études documentaires hors classe	3	NC	BAREME			6						
	Chargé d'études documentaires principal	3	NC	900 €			100,0%			20,0%		0,993	
	GRADE	EFF	MOY	A3	[1;320]	[321;640]	[641;800]	[801;1200]	[1201;MAX]	EFFECTIF	MIN	MOY	MAX
	Chargé d'études documentaires	16	790 €	BAREME		NC	14	NC					
				800 €		NC	87,5%	NC		53,3%		0,987	
	GRADE	EFF	MOY	A2	[1;360]	[361;720]	[721;900]	[901;1350]	[1351;MAX]	EFFECTIF	NON COMMUNICABLE		
	Chargé d'études documentaires principal	1	NC	BAREME									
				900 €						3,3%			
	GRADE	EFF	MOY	A3	[1;320]	[321;640]	[641;800]	[801;1200]	[1201;MAX]	EFFECTIF	NON COMMUNICABLE		
	Chargé d'études documentaires	3	NC	BAREME									
				800 €						10,0%			
SD				MINIMUM	MOYENNE	MODULATION MOYENNE	MAXIMUM	EFFECTIF	/ TOTAL				
				570 €	788 €	1,060	1 095 €	4	13,3%				
	GRADE	EFF	MOY	A2	[1;320]	[321;640]	[641;800]	[801;1200]	[1201;MAX]	EFFECTIF	NON COMMUNICABLE		
	Chargé d'études documentaires principal	1	NC	BAREME									
				800 €						3,3%			
	GRADE	EFF	MOY	A3	[1;280]	[281;560]	[561;700]	[701;1050]	[1051;MAX]	EFFECTIF	NON COMMUNICABLE		
	Chargé d'études documentaires	2	NC	BAREME									
				700 €						6,7%			
	GRADE	EFF	MOY	A2	[1;320]	[321;640]	[641;800]	[801;1200]	[1201;MAX]	EFFECTIF	NON COMMUNICABLE		
	Chargé d'études documentaires principal	1	NC	BAREME									
				800 €						3,3%			




BILAN CIA | 2019

CORPS			MINIMUM AVEC CIA	MOYENNE AVEC CIA	MODULATION MOYENNE	MAXMUM	EFFECTIF AVEC CIA	EFFECTIF SANS CIA					
CONTRÔLEUR INSEE			350 €	415 €	0,965	430 €	10	0					
AC			MINIMUM	MOYENNE	MODULATION MOYENNE	MAXMUM	EFFECTIF	/ TOTAL					
			350 €	415 €	0,965	430 €	10	100,0%					
♀	GRADE	EFF	MOY	B	[1;172]	[173;344]	[345;430]	[431;645]	[646;MAX]	EFFECTIF	MIN	MOY	MAX
	Contrôleur principal INSEE	3	NC	BAREME			4			4	360 €	413 €	430 €
	Contrôleur INSEE de 2ème classe	1	NC	430 €			100,0%			40,0%		0,959	
♂	GRADE	EFF	MOY	B	[1;172]	[173;344]	[345;430]	[431;645]	[646;MAX]	EFFECTIF	MIN	MOY	MAX
	Contrôleur principal INSEE	5	414 €	BAREME			6			6	350 €	417 €	430 €
	Contrôleur INSEE de 2ème classe	1	NC	430 €			100,0%			60,0%		0,969	






BILAN CIA | 2019

CORPS			MINIMUM AVEC CIA	MOYENNE AVEC CIA	MODULATION MOYENNE	MAXMUM	EFFECTIF AVEC CIA	EFFECTIF SANS CIA					
CONSEILLER TECHNIQUE DE SERVICE SOCIAL			380 €	693 €	0,973	1 057 €	17	0					
AC			MINIMUM	MOYENNE	MODULATION MOYENNE	MAXMUM	EFFECTIF	/ TOTAL					
			NC	NC	NC	NC	2	11,8%					
	GRADE	EFF	MOY	A3	[1;320]	[321;640]	[641;800]	[801;1200]	[1201;MAX]	EFFECTIF			
	Conseiller technique de service social	2	NC							2	NON COMMUNICABLE		
				BAREME	NON COMMUNICABLE								
				800 €						11,8%			
SD			MINIMUM	MOYENNE	MODULATION MOYENNE	MAXMUM	EFFECTIF	/ TOTAL					
			380 €	672 €	0,961	1 057 €	15	88,2%					
	GRADE	EFF	MOY	A3	[1;280]	[281;560]	[561;700]	[701;1050]	[1051;MAX]	EFFECTIF	MIN	MOY	MAX
	Conseiller technique de service social	14	675 €			NC	9	NC	NC	14	380 €	675 €	1 057 €
				BAREME		NC	9	NC	NC				
				700 €		NC	64,3%	NC	NC	82,4%			
	GRADE	EFF	MOY	A3	[1;280]	[281;560]	[561;700]	[701;1050]	[1051;MAX]	EFFECTIF			
	Conseiller technique de service social	1	NC							1	NON COMMUNICABLE		
				BAREME	NON COMMUNICABLE								
				700 €						5,9%			





BILAN CIA | 2019

CORPS			MINIMUM AVEC CIA	MOYENNE AVEC CIA	MODULATION MOYENNE	MAXIMUM	EFFECTIF AVEC CIA	EFFECTIF SANS CIA			
INSPECTEUR DE L'ACTION SANITAIRE ET SOCIALE			413 €	671 €	0,890	800 €	4	0			
SD			MINIMUM	MOYENNE	MODULATION MOYENNE	MAXIMUM	EFFECTIF	/ TOTAL			
			413 €	671 €	0,890	800 €	4	100,0%			
	GRADE	EFF	MOY	A2	[1;320]	[321;640]	[641;800]	[801;1200]	[1201;MAX]	EFFECTIF	NON COMMUNICABLE
	Inspecteur de l'action sanitaire et sociale hors classe 2 NC			BAREME	NON COMMUNICABLE					2	
	GRADE	EFF	MOY	A3	[1;280]	[281;560]	[561;700]	[701;1050]	[1051;MAX]	EFFECTIF	NON COMMUNICABLE
	Inspecteur de l'action sanitaire et sociale 1 NC			BAREME	NON COMMUNICABLE					1	
	GRADE	EFF	MOY	A3	[1;280]	[281;560]	[561;700]	[701;1050]	[1051;MAX]	EFFECTIF	NON COMMUNICABLE
	Inspecteur de l'action sanitaire et sociale 1 NC			BAREME	NON COMMUNICABLE					1	



BILAN CIA | 2019

CORPS			MINIMUM AVEC CIA	MOYENNE AVEC CIA	MODULATION MOYENNE	MAXIMUM	EFFECTIF AVEC CIA	EFFECTIF SANS CIA			
INGÉNIEURS D'ÉTUDES ET DE FABRICATIONS			634 €	743 €	0,989	960 €	11	0			
AC			MINIMUM	MOYENNE	MODULATION MOYENNE	MAXIMUM	EFFECTIF	/ TOTAL			
			NC	NC	NC	NC	2	18,2%			
	GRADE	EFF	MOY	A3	[1;320]	[321;640]	[641;800]	[801;1200]	[1201;MAX]	EFFECTIF	
	Ingénieur d'études et de fabrications	1	NC	BAREME	NON COMMUNICABLE					1	NON COMMUNICABLE
				800 €						9,1%	
	GRADE	EFF	MOY	A2	[1;360]	[361;720]	[721;900]	[901;1350]	[1351;MAX]	EFFECTIF	
	Ingénieur divisionnaire d'études et de fabrications	1	NC	BAREME	NON COMMUNICABLE					1	NON COMMUNICABLE
				900 €						9,1%	
SD			MINIMUM	MOYENNE	MODULATION MOYENNE	MAXIMUM	EFFECTIF	/ TOTAL			
			634 €	743 €	1,015	960 €	9	81,8%			
	GRADE	EFF	MOY	A3	[1;280]	[281;560]	[561;700]	[701;1050]	[1051;MAX]	EFFECTIF	
	Ingénieur d'études et de fabrications	1	NC	BAREME	NON COMMUNICABLE					1	NON COMMUNICABLE
				700 €						9,1%	
	GRADE	EFF	MOY	A2	[1;320]	[321;640]	[641;800]	[801;1200]	[1201;MAX]	EFFECTIF	
	Ingénieur divisionnaire d'études et de fabrications	3	NC	BAREME	NON COMMUNICABLE					3	NON COMMUNICABLE
				800 €						27,3%	
	GRADE	EFF	MOY	A3	[1;280]	[281;560]	[561;700]	[701;1050]	[1051;MAX]	EFFECTIF	
	Ingénieur d'études et de fabrications	5	671 €	BAREME			4	NC		5	MIN 634 € MOY 671 € MAX 735 €
				700 €		80,0%	NC		45,5%	0,959	





BILAN CIA | 2019

CORPS			MINIMUM AVEC CIA	MOYENNE AVEC CIA	MODULATION MOYENNE	MAXIMUM	EFFECTIF AVEC CIA	EFFECTIF SANS CIA					
INGÉNIEURS D'ÉTUDES SANITAIRES			648 €	839 €	1,079	1 208 €	9	0					
AC			MINIMUM	MOYENNE	MODULATION MOYENNE	MAXIMUM	EFFECTIF	/ TOTAL					
			NC	NC	NC	NC	1	11,1%					
	GRADE	EFF	MOY	A3	[1;320]	[321;640]	[641;800]	[801;1200]	[1201;MAX]	EFFECTIF			
	Ingénieur d'études sanitaires	1	NC	BAREME	NON COMMUNICABLE					1	NON COMMUNICABLE		
				800 €						11,1%			
SD			MINIMUM	MOYENNE	MODULATION MOYENNE	MAXIMUM	EFFECTIF	/ TOTAL					
			700 €	862 €	1,113	1 208 €	8	88,9%					
	GRADE	EFF	MOY	A2	[1;320]	[321;640]	[641;800]	[801;1200]	[1201;MAX]	EFFECTIF	MIN	MOY	MAX
	Ingénieur principal d'études sanitaires	5	910 €	BAREME			NC	NC	NC	5	800 €	910 €	1 208 €
				800 €			NC	NC	NC	55,6%	1,137		
	GRADE	EFF	MOY	A3	[1;280]	[281;560]	[561;700]	[701;1050]	[1051;MAX]	EFFECTIF			
	Ingénieur d'études sanitaires	2	NC	BAREME	NON COMMUNICABLE					2	NON COMMUNICABLE		
				700 €						22,2%			
	GRADE	EFF	MOY	A2	[1;320]	[321;640]	[641;800]	[801;1200]	[1201;MAX]	EFFECTIF			
	Ingénieur d'études sanitaires hors classe	1	NC	BAREME	NON COMMUNICABLE					1	NON COMMUNICABLE		
				800 €						11,1%			

BILAN CIA | 2019

CORPS			MINIMUM AVEC CIA	MOYENNE AVEC CIA	MODULATION MOYENNE	MAXMUM	EFFECTIF AVEC CIA	EFFECTIF SANS CIA					
INFIRMIER DES ADMINISTRATIONS DE L'ÉTAT			570 €	696 €	0,933	800 €	7	0					
AC			MINIMUM	MOYENNE	MODULATION MOYENNE	MAXMUM	EFFECTIF	/ TOTAL					
			NC	NC	NC	NC	3	42,9%					
	GRADE	EFF	MOY	A3	[1;320]	[321;640]	[641;800]	[801;1200]	[1201;MAX]	EFFECTIF			
	Infirmier des administrations de l'État hors classe	3	NC	BAREME	NON COMMUNICABLE					3	NON COMMUNICABLE		
			800 €						42,9%				
SD			MINIMUM	MOYENNE	MODULATION MOYENNE	MAXMUM	EFFECTIF	/ TOTAL					
			570 €	618 €	0,882	701 €	4	57,1%					
	GRADE	EFF	MOY	A3	[1;280]	[281;560]	[561;700]	[701;1050]	[1051;MAX]	EFFECTIF	MIN	MOY	MAX
	Infirmier des administrations de l'État classe supérieure	1	NC	BAREME			NC	NC		4	570 €	618 €	701 €
			700 €			NC	NC		57,1%		0,882		








BILAN CIA | 2019

CORPS				MINIMUM AVEC CIA	MOYENNE AVEC CIA	MODULATION MOYENNE	MAXMUM	EFFECTIF AVEC CIA	EFFECTIF SANS CIA								
INGÉNIEUR DES PONTS, DES EAUX ET DES FORÊTS				365 €	1 017 €	1,058	1 853 €	459	10								
AC				401 €	1 095 €	1,095	1 853 €	272	59,3%								
	GRADE	EFF	MOY	A1	[1;400]	[401;800]	[801;1000]	[1001;1500]	[1501;MAX]	EFFECTIF	MIN	MOY	MAX				
	Ingénieur général des ponts, des eaux et des forêts	20	1 046 €	BAREME		NC	36	35	18					91	401 €	1 123 €	1 645 €
	Ingénieur en chef des ponts, des eaux et des forêts	34	1 147 €	1 000 €		NC	39,6%	38,5%	19,8%					19,8%		1,123	
	Ingénieur des ponts, des eaux et des forêts	37	1 143 €														
	GRADE	EFF	MOY	A1	[1;400]	[401;800]	[801;1000]	[1001;1500]	[1501;MAX]	EFFECTIF	MIN	MOY	MAX				
	Ingénieur général des ponts, des eaux et des forêts	85	1 102 €	BAREME		14	68	74	25					181	401 €	1 081 €	1 853 €
	Ingénieur en chef des ponts, des eaux et des forêts	47	1 045 €	1 000 €		7,7%	37,6%	40,9%	13,8%					39,4%		1,081	
	Ingénieur des ponts, des eaux et des forêts	49	1 080 €														
SD				365 €	902 €	1,003	1 646 €	187	40,7%								
	GRADE	EFF	MOY	A1	[1;360]	[361;720]	[721;900]	[901;1350]	[1351;MAX]	EFFECTIF	MIN	MOY	MAX				
	Ingénieur en chef des ponts, des eaux et des forêts	44	869 €	BAREME		NC	59	20						82	475 €	882 €	1 350 €
	Ingénieur des ponts, des eaux et des forêts	38	897 €	900 €		NC	72,0%	24,4%						17,9%		0,980	
	GRADE	EFF	MOY	A1	[1;360]	[361;720]	[721;900]	[901;1350]	[1351;MAX]	EFFECTIF	MIN	MOY	MAX				
	Ingénieur général des ponts, des eaux et des forêts	1	NC	BAREME		9	52	39	5					105	365 €	918 €	1 646 €
	Ingénieur en chef des ponts, des eaux et des forêts	46	904 €	900 €		8,6%	49,5%	37,1%	4,8%					22,9%		1,020	
	Ingénieur des ponts, des eaux et des forêts	58	937 €														



BILAN CIA | 2019

CORPS			MINIMUM AVEC CIA	MOYENNE AVEC CIA	MODULATION MOYENNE	MAXIMUM	EFFECTIF AVEC CIA	EFFECTIF SANS CIA															
INGÉNIEUR DES SYSTÈMES D'INFORMATION ET DE COMMUNICATION			662 €	835 €	1,017	1 437 €	11	0															
AC			MINIMUM	MOYENNE	MODULATION MOYENNE	MAXIMUM	EFFECTIF	/ TOTAL															
			662 €	835 €	1,017	1 437 €	11	100,0%															
♀	<table border="1"> <thead> <tr> <th>GRADE</th> <th>EFF</th> <th>MOY</th> </tr> </thead> <tbody> <tr> <td>Ingénieur principal des systèmes d'information et de communication</td> <td>1</td> <td>NC</td> </tr> </tbody> </table>			GRADE	EFF	MOY	Ingénieur principal des systèmes d'information et de communication	1	NC	A2	[1;360]	[361;720]	[721;900]	[901;1350]	[1351;MAX]	EFFECTIF 1 9,1%	NON COMMUNICABLE						
	GRADE	EFF	MOY																				
Ingénieur principal des systèmes d'information et de communication	1	NC																					
BAREME 900 €			NON COMMUNICABLE																				
♀	<table border="1"> <thead> <tr> <th>GRADE</th> <th>EFF</th> <th>MOY</th> </tr> </thead> <tbody> <tr> <td>Ingénieur des systèmes d'information et de communication</td> <td>4</td> <td>767 €</td> </tr> </tbody> </table>			GRADE	EFF	MOY	Ingénieur des systèmes d'information et de communication	4	767 €	A3	[1;320]	[321;640]	[641;800]	[801;1200]	[1201;MAX]	EFFECTIF 4 36,4%	<table border="1"> <thead> <tr> <th>MIN</th> <th>MOY</th> <th>MAX</th> </tr> </thead> <tbody> <tr> <td>662 €</td> <td>767 €</td> <td>805 €</td> </tr> </tbody> </table>	MIN	MOY	MAX	662 €	767 €	805 €
	GRADE	EFF	MOY																				
Ingénieur des systèmes d'information et de communication	4	767 €																					
MIN	MOY	MAX																					
662 €	767 €	805 €																					
BAREME 800 €					NC	NC		0,959															
♂	<table border="1"> <thead> <tr> <th>GRADE</th> <th>EFF</th> <th>MOY</th> </tr> </thead> <tbody> <tr> <td>Ingénieur principal des systèmes d'information et de communication</td> <td>1</td> <td>NC</td> </tr> </tbody> </table>			GRADE	EFF	MOY	Ingénieur principal des systèmes d'information et de communication	1	NC	A2	[1;360]	[361;720]	[721;900]	[901;1350]	[1351;MAX]	EFFECTIF 1 9,1%	NON COMMUNICABLE						
	GRADE	EFF	MOY																				
Ingénieur principal des systèmes d'information et de communication	1	NC																					
BAREME 900 €			NON COMMUNICABLE																				
♂	<table border="1"> <thead> <tr> <th>GRADE</th> <th>EFF</th> <th>MOY</th> </tr> </thead> <tbody> <tr> <td>Ingénieur des systèmes d'information et de communication</td> <td>5</td> <td>791 €</td> </tr> </tbody> </table>			GRADE	EFF	MOY	Ingénieur des systèmes d'information et de communication	5	791 €	A3	[1;320]	[321;640]	[641;800]	[801;1200]	[1201;MAX]	EFFECTIF 5 45,5%	<table border="1"> <thead> <tr> <th>MIN</th> <th>MOY</th> <th>MAX</th> </tr> </thead> <tbody> <tr> <td>750 €</td> <td>791 €</td> <td>805 €</td> </tr> </tbody> </table>	MIN	MOY	MAX	750 €	791 €	805 €
	GRADE	EFF	MOY																				
Ingénieur des systèmes d'information et de communication	5	791 €																					
MIN	MOY	MAX																					
750 €	791 €	805 €																					
BAREME 800 €					4 80,0%	NC	NC	0,989															



BILAN CIA | 2019

CORPS				MINIMUM AVEC CIA	MOYENNE AVEC CIA	MODULATION MOYENNE	MAXIMUM	EFFECTIF AVEC CIA	EFFECTIF SANS CIA		
INGÉNIEUR DES TRAVAUX PUBLICS DE L'ÉTAT (EX- IAM)				500 €	782 €	1,006	1 481 €	78	2		
AC				MINIMUM	MOYENNE	MODULATION MOYENNE	MAXIMUM	EFFECTIF	/ TOTAL		
				648 €	887 €	1,018	1 481 €	12	15,4%		
	GRADE	EFF	MOY	A2	[1;360]	[361;720]	[721;900]	[901;1350]	[1351;MAX]	EFFECTIF 2 2,6%	NON COMMUNICABLE
	Ingénieur divisionnaire des travaux publics de l'État			2	NC	BAREME 900 €					
	GRADE	EFF	MOY	A2	[1;360]	[361;720]	[721;900]	[901;1350]	[1351;MAX]	EFFECTIF 6 7,7%	MIN 729 € MOY 972 € MAX 1 481 €
	Ingénieur en chef des travaux publics de l'État du groupe 2			1	NC	BAREME 900 €					
Ingénieur divisionnaire des travaux publics de l'État			5	968 €	BAREME 900 €						
	GRADE	EFF	MOY	A3	[1;320]	[321;640]	[641;800]	[801;1200]	[1201;MAX]	EFFECTIF 4 5,1%	MIN 648 € MOY 706 € MAX 881 €
	Ingénieur des travaux publics de l'État			4	706 €	BAREME 800 €					
					BAREME 800 €						
SD				500 €	763 €	1,004	1 100 €	66	84,6%		
	GRADE	EFF	MOY	A2	[1;320]	[321;640]	[641;800]	[801;1200]	[1201;MAX]	EFFECTIF 3 3,8%	NON COMMUNICABLE
	Ingénieur divisionnaire des travaux publics de l'État			3	NC	BAREME 800 €					
	GRADE	EFF	MOY	A3	[1;280]	[281;560]	[561;700]	[701;1050]	[1051;MAX]	EFFECTIF 3 3,8%	NON COMMUNICABLE
	Ingénieur des travaux publics de l'État			3	NC	BAREME 700 €					
	GRADE	EFF	MOY	A2	[1;320]	[321;640]	[641;800]	[801;1200]	[1201;MAX]	EFFECTIF 36 46,2%	MIN 680 € MOY 819 € MAX 1 100 €
	Ingénieur en chef des travaux publics de l'État du groupe 2			4	797 €	BAREME 800 €					
Ingénieur divisionnaire des travaux publics de l'État			32	822 €	BAREME 800 €						
	GRADE	EFF	MOY	A3	[1;280]	[281;560]	[561;700]	[701;1050]	[1051;MAX]	EFFECTIF 24 30,8%	MIN 500 € MOY 688 € MAX 850 €
	Ingénieur des travaux publics de l'État			24	688 €	BAREME 700 €					
					BAREME 700 €						

BILAN CIA | 2019

CORPS			MINIMUM AVEC CIA	MOYENNE AVEC CIA	MODULATION MOYENNE	MAXMUM	EFFECTIF AVEC CIA	EFFECTIF SANS CIA					
OFFICIER DE PORT			211 €	625 €	0,891	820 €	25	0					
AC			MINIMUM	MOYENNE	MODULATION MOYENNE	MAXMUM	EFFECTIF	/ TOTAL					
			NC	NC	NC	NC	1	4,0%					
	GRADE	EFF	MOY	A3	[1;320]	[321;640]	[641;800]	[801;1200]	[1201;MAX]	EFFECTIF			
	Capitaine de port 2ème grade classe normale	1	NC	BAREME	NON COMMUNICABLE					1	NON COMMUNICABLE		
			800 €						4,0%				
SD			MINIMUM	MOYENNE	MODULATION MOYENNE	MAXMUM	EFFECTIF	/ TOTAL					
			211 €	638 €	0,911	820 €	24	96,0%					
	GRADE	EFF	MOY	A3	[1;280]	[281;560]	[561;700]	[701;1050]	[1051;MAX]	EFFECTIF	MIN	MOY	MAX
	Capitaine de port 1er grade classe fonctionnelle	5	722 €	BAREME	NC	NC	18	4		24	211 €	638 €	820 €
Capitaine de port 1er grade classe normale	5	547 €	700 €	NC	NC	75,0%	16,7%		96,0%				
Capitaine de port 2ème grade classe fonctionnelle	4	618 €											
Capitaine de port 2ème grade classe normale	10	650 €											

BILAN CIA | 2019

CORPS				MINIMUM AVEC CIA	MOYENNE AVEC CIA	MODULATION MOYENNE	MAXMUM	EFFECTIF AVEC CIA	EFFECTIF SANS CIA								
OFFICIER DE PORT ADJOINT				181 €	354 €	0,997	827 €	126	1								
SD				MINIMUM	MOYENNE	MODULATION MOYENNE	MAXMUM	EFFECTIF	/ TOTAL								
				181 €	354 €	0,997	827 €	126	100,0%								
	GRADE	EFF	MOY	B	[1;142]	[143;284]	[285;355]	[356;532]	[533;MAX]	EFFECTIF	MIN	MOY	MAX				
	Lieutenant de port de deuxième classe	4	294 €	BAREME		NC	NC							4	200 €	294 €	355 €
				355 €		NC	NC							3,2%		0,828	
	GRADE	EFF	MOY	B	[1;142]	[143;284]	[285;355]	[356;532]	[533;MAX]	EFFECTIF	MIN	MOY	MAX				
	Responsable de capitainerie	3	NC	BAREME		7	88	23	4					122	181 €	356 €	827 €
	Lieutenant de port de première classe	47	376 €			5,7%	72,1%	18,9%	3,3%					96,8%		1,002	
	Lieutenant de port de deuxième classe	72	341 €	355 €													

BILAN CIA | 2019

CORPS

SECRÉTAIRE ADMINISTRATIF DES ADMINISTRATIONS DE L'ÉTAT

MINIMUM AVEC CIA	MOYENNE AVEC CIA	MODULATION MOYENNE	MAXIMUM	EFFECTIF AVEC CIA	EFFECTIF SANS CIA
27 €	367 €	1,006	1 187 €	5228	64

AC

MINIMUM	MOYENNE	MODULATION MOYENNE	MAXIMUM	EFFECTIF	/ TOTAL
30 €	431 €	1,002	800 €	702	13,4%



GRADE	EFF	MOY	B	[1;172]	[173;344]	[345;430]	[431;645]	[646;MAX]	EFFECTIF	MIN	MOY	MAX
Secrétaire administratif des administrations de l'État de classe exceptionnelle	192	442 €	BAREME	NC	30	307	163	16	517	30 €	435 €	800 €
Secrétaire administratif des administrations de l'État de classe supérieure	129	445 €	430 €	NC	5,8%	59,4%	31,5%	3,1%	9,9%		1,012	
Secrétaire administratif des administrations de l'État de classe normale	196	422 €										



GRADE	EFF	MOY	B	[1;172]	[173;344]	[345;430]	[431;645]	[646;MAX]	EFFECTIF	MIN	MOY	MAX
Secrétaire administratif des administrations de l'État de classe exceptionnelle	62	431 €	BAREME		13	121	49	NC	185	175 €	420 €	785 €
Secrétaire administratif des administrations de l'État de classe supérieure	48	413 €	430 €		7,0%	65,4%	26,5%	NC	3,5%		0,977	
Secrétaire administratif des administrations de l'État de classe normale	75	416 €										

SD

MINIMUM	MOYENNE	MODULATION MOYENNE	MAXIMUM	EFFECTIF	/ TOTAL
27 €	357 €	1,007	1 187 €	4526	86,6%







GRADE	EFF	MOY	B	[1;142]	[143;284]	[285;355]	[356;532]	[533;MAX]	EFFECTIF	MIN	MOY	MAX
Secrétaire administratif des administrations de l'État de classe exceptionnelle	1102	372 €	BAREME	20	216	1 919	1 065	78	3298	27 €	359 €	775 €
Secrétaire administratif des administrations de l'État de classe supérieure	829	359 €	355 €	0,6%	6,5%	58,2%	32,3%	2,4%	63,1%		1,011	
Secrétaire administratif des administrations de l'État de classe normale	1367	349 €										





GRADE	EFF	MOY	B	[1;142]	[143;284]	[285;355]	[356;532]	[533;MAX]	EFFECTIF	MIN	MOY	MAX
Secrétaire administratif des administrations de l'État de classe exceptionnelle	446	367 €	BAREME	8	85	782	321	32	1228	63 €	354 €	1 187 €
Secrétaire administratif des administrations de l'État de classe supérieure	367	350 €	355 €	0,7%	6,9%	63,7%	26,1%	2,6%	23,5%		0,996	
Secrétaire administratif des administrations de l'État de classe normale	415	342 €										




BILAN CIA | 2019

CORPS				MINIMUM AVEC CIA	MOYENNE AVEC CIA	MODULATION MOYENNE	MAXIMUM	EFFECTIF AVEC CIA	EFFECTIF SANS CIA								
SYNDIC DES GENS DE MER				82 €	203 €	1,016	405 €	272	2								
AC				MINIMUM	MOYENNE	MODULATION MOYENNE	MAXIMUM	EFFECTIF	/ TOTAL								
				162 €	166 €	0,831	200 €	9	3,3%								
	GRADE	EFF	MOY	C	[1;80]	[81;160]	[161;200]	[201;300]	[301;MAX]	EFFECTIF	MIN	MOY	MAX				
	Syndic principal des gens de mer de 1ère classe (C3)	6	168 €	BAREME			8							8	162 €	167 €	200 €
	Syndic principal des gens de mer de 2ème classe (C2)	2	NC	200 €			100,0%							2,9%		0,834	
	GRADE	EFF	MOY	C	[1;80]	[81;160]	[161;200]	[201;300]	[301;MAX]	EFFECTIF	MIN	MOY	MAX				
	Syndic principal des gens de mer de 2ème classe (C2)	1	NC	BAREME	NON COMMUNICABLE												
				200 €										1	NON COMMUNICABLE		
										0,4%							
SD				MINIMUM	MOYENNE	MODULATION MOYENNE	MAXIMUM	EFFECTIF	/ TOTAL								
				82 €	205 €	1,023	405 €	263	96,7%								
	GRADE	EFF	MOY	C	[1;80]	[81;160]	[161;200]	[201;300]	[301;MAX]	EFFECTIF	MIN	MOY	MAX				
	Syndic principal des gens de mer de 1ère classe (C3)	75	212 €	BAREME		6	77	37	5					125	100 €	211 €	405 €
	Syndic principal des gens de mer de 2ème classe (C2)	43	213 €	200 €		4,8%	61,6%	29,6%	4,0%					46,0%		1,057	
Syndic des gens de mer (C1)	7	194 €															
	GRADE	EFF	MOY	C	[1;80]	[81;160]	[161;200]	[201;300]	[301;MAX]	EFFECTIF	MIN	MOY	MAX				
	Syndic principal des gens de mer de 1ère classe (C3)	52	202 €	BAREME		7	109	21	NC					138	82 €	198 €	301 €
	Syndic principal des gens de mer de 2ème classe (C2)	73	196 €	200 €		5,1%	79,0%	15,2%	NC					50,7%		0,991	
Syndic des gens de mer (C1)	13	199 €															




BILAN CIA | 2019

CORPS			MINIMUM AVEC CIA	MOYENNE AVEC CIA	MODULATION MOYENNE	MAXMUM	EFFECTIF AVEC CIA	EFFECTIF SANS CIA			
TECHNICIEN SANITAIRE ET DE SÉCURITÉ SANITAIRE			270 €	354 €	0,996	426 €	11	0			
SD			MINIMUM	MOYENNE	MODULATION MOYENNE	MAXMUM	EFFECTIF	/ TOTAL			
			270 €	354 €	0,996	426 €	11	100,0%			
	GRADE	EFF	MOY	B	[1;142]	[143;284]	[285;355]	[356;532]	[533;MAX]	EFFECTIF 3 27,3%	NON COMMUNICABLE
	Technicien en chef sanitaire et de sécurité sanitaire	1	NC	BAREME	NON COMMUNICABLE						
	Technicien principal sanitaire et de sécurité sanitaire	1	NC	355 €							
	Technicien sanitaire et de sécurité sanitaire	1	NC								
	GRADE	EFF	MOY	B	[1;142]	[143;284]	[285;355]	[356;532]	[533;MAX]	EFFECTIF 8 72,7%	MIN 270 € MOY 356 € MAX 426 €
	Technicien en chef sanitaire et de sécurité sanitaire	4	367 €	BAREME		NC	4	NC			
	Technicien principal sanitaire et de sécurité sanitaire	4	345 €	355 €		NC	50,0%	NC			

BILAN CIA | 2019

CORPS			MINIMUM AVEC CIA	MOYENNE AVEC CIA	MODULATION MOYENNE	MAXIMUM	EFFECTIF AVEC CIA	EFFECTIF SANS CIA						
TECHNICIEN SUPÉRIEUR			181 €	359 €	1,012	763 €	204	1						
AC			MINIMUM	MOYENNE	MODULATION MOYENNE	MAXIMUM	EFFECTIF	/ TOTAL						
			NC	NC	NC	NC	1	0,5%						
	GRADE	EFF	MOY	B	[1;172]	[173;344]	[345;430]	[431;645]	[646;MAX]	EFFECTIF				
	Technicien supérieur	1	NC	BAREME	NON COMMUNICABLE					1	NON COMMUNICABLE			
				430 €						0,5%				
SD			MINIMUM	MOYENNE	MODULATION MOYENNE	MAXIMUM	EFFECTIF	/ TOTAL						
			181 €	359 €	1,012	763 €	203	99,5%						
	GRADE	EFF	MOY	B	[1;142]	[143;284]	[285;355]	[356;532]	[533;MAX]	EFFECTIF	MIN	MOY	MAX	
	Technicien supérieur en chef	10	373 €	BAREME			22	5	NC	28	300 €	371 €	550 €	
	Technicien supérieur principal	11	364 €											
	Technicien supérieur	7	379 €	355 €			78,6%	17,9%	NC	13,7%		1,045		
	GRADE	EFF	MOY	B	[1;142]	[143;284]	[285;355]	[356;532]	[533;MAX]	EFFECTIF	MIN	MOY	MAX	
	Technicien supérieur en chef	74	358 €	BAREME			5	134	31	5	175	181 €	357 €	763 €
	Technicien supérieur principal	60	364 €											
	Technicien supérieur	41	346 €	355 €			2,9%	76,6%	17,7%	2,9%	85,8%		1,007	

BILAN CIA | 2019

CORPS			MINIMUM AVEC CIA	MOYENNE AVEC CIA	MODULATION MOYENNE	MAXIMUM	EFFECTIF AVEC CIA	EFFECTIF SANS CIA					
TECHNICIEN SUPÉRIEURS D'ÉTUDES ET DE FABRICATIONS			348 €	375 €	1,032	442 €	7	0					
AC			MINIMUM	MOYENNE	MODULATION MOYENNE	MAXIMUM	EFFECTIF	/ TOTAL					
			NC	NC	NC	NC	1	14,3%					
	GRADE	EFF	MOY	B	[1;172]	[173;344]	[345;430]	[431;645]	[646;MAX]	EFFECTIF			
	Technicien supérieurs d'études et de fabrications de 2ème classe	1	NC	BAREME	NON COMMUNICABLE					1	NON COMMUNICABLE		
			430 €						14,3%				
SD			MINIMUM	MOYENNE	MODULATION MOYENNE	MAXIMUM	EFFECTIF	/ TOTAL					
			350 €	379 €	1,069	442 €	6	85,7%					
	GRADE	EFF	MOY	B	[1;142]	[143;284]	[285;355]	[356;532]	[533;MAX]	EFFECTIF			
	Technicien supérieurs d'études et de fabrications de 1ère classe	1	NC	BAREME	NON COMMUNICABLE					2	NON COMMUNICABLE		
			355 €						28,6%				
	GRADE	EFF	MOY	B	[1;142]	[143;284]	[285;355]	[356;532]	[533;MAX]	EFFECTIF	MIN	MOY	MAX
	Technicien supérieurs d'études et de fabrications de 1ère classe	2	NC	BAREME			NC	NC		4	355 €	393 €	442 €
			355 €			NC	NC		57,1%		1,107		

BILAN CIA | 2019

4 STATISTIQUES PAR CATEGORIES

BAREME A1		MINIMUM AVEC CIA	MOYENNE AVEC CIA	MODULATION MOYENNE	MAXIMUM	EFFECTIF AVEC CIA	EFFECTIF SANS CIA
		365 €	1 008 €	1,048	1 853 €	612	16

AC		MINIMUM	MOYENNE	MODULATION MOYENNE	MAXIMUM	EFFECTIF	/ TOTAL
		369 €	1 079 €	1,079	1 853 €	364	59,5%

♀	A1	[1;400]	[401;800]	[801;1000]	[1001;1500]	[1501;MAX]	EFFECTIF	MIN	MOY	MAX
	BAREME	1 000 €		NC	58	50				
			NC	44,3%	38,2%	15,3%	21,4%		1,096	





♂	A1	[1;400]	[401;800]	[801;1000]	[1001;1500]	[1501;MAX]	EFFECTIF	MIN	MOY	MAX
	BAREME	1 000 €	NC	18	94	91				
		NC	7,7%	40,3%	39,1%	12,4%	38,1%		1,070	

SD		MINIMUM	MOYENNE	MODULATION MOYENNE	MAXIMUM	EFFECTIF	/ TOTAL
		365 €	903 €	1,003	1 646 €	248	40,5%





♀	A1	[1;360]	[361;720]	[721;900]	[901;1350]	[1351;MAX]	EFFECTIF	MIN	MOY	MAX
	BAREME	900 €		6	77	32				
			5,2%	67,0%	27,8%		18,8%		0,980	

♂	A1	[1;360]	[361;720]	[721;900]	[901;1350]	[1351;MAX]	EFFECTIF	MIN	MOY	MAX
	BAREME	900 €		9	69	50				
			6,8%	51,9%	37,6%	3,8%	21,7%		1,023	

BILAN CIA | 2019

BAREME A2		MINIMUM AVEC CIA	MOYENNE AVEC CIA	MODULATION MOYENNE	MAXMUM	EFFECTIF AVEC CIA	EFFECTIF SANS CIA	
		360 €	863 €	1,031	1 960 €	1089	8	
AC		MINIMUM	MOYENNE	MODULATION MOYENNE	MAXMUM	EFFECTIF	/ TOTAL	
		360 €	927 €	1,030	1 960 €	401	36,8%	
	A2	[1;360]	[361;720]	[721;900]	[901;1350]	[1351;MAX]	EFFECTIF 236 21,7%	MIN 360 € MOY 946 € MAX 1 960 €
	BAREME	NC	10	106	105	14		
	900 €	NC	4,2%	44,9%	44,5%	5,9%		
	A2	[1;360]	[361;720]	[721;900]	[901;1350]	[1351;MAX]	EFFECTIF 165 15,2%	MIN 361 € MOY 900 € MAX 1 481 €
	BAREME		11	80	70	4		
	900 €		6,7%	48,5%	42,4%	2,4%		
SD		MINIMUM	MOYENNE	MODULATION MOYENNE	MAXMUM	EFFECTIF	/ TOTAL	
		380 €	826 €	1,032	1 610 €	688	63,2%	
	A2	[1;320]	[321;640]	[641;800]	[801;1200]	[1201;MAX]	EFFECTIF 360 33,1%	MIN 400 € MOY 833 € MAX 1 610 €
	BAREME		14	190	145	11		
	800 €		3,9%	52,8%	40,3%	3,1%		
	A2	[1;320]	[321;640]	[641;800]	[801;1200]	[1201;MAX]	EFFECTIF 328 30,1%	MIN 380 € MOY 818 € MAX 1 463 €
	BAREME		15	185	120	8		
	800 €		4,6%	56,4%	36,6%	2,4%		


BILAN CIA | 2019


BAREME A3		MINIMUM AVEC CIA	MOYENNE AVEC CIA	MODULATION MOYENNE	MAXIMUM	EFFECTIF AVEC CIA	EFFECTIF SANS CIA	
		141 €	715 €	0,987	1 415 €	1861	23	
AC		MINIMUM	MOYENNE	MODULATION MOYENNE	MAXIMUM	EFFECTIF	/ TOTAL	
		240 €	775 €	0,969	1 317 €	463	24,9%	
	A3	[1;320]	[321;640]	[641;800]	[801;1200]	[1201;MAX]	EFFECTIF 304 16,3%	MIN 240 € MOY 792 € MAX 1 317 €
	BAREME	NC	21	174	101	7		
	800 €	NC	6,9%	57,2%	33,2%	2,3%		
	A3	[1;320]	[321;640]	[641;800]	[801;1200]	[1201;MAX]	EFFECTIF 159 8,5%	MIN 328 € MOY 742 € MAX 1 201 €
	BAREME		13	104	41	NC		
	800 €		8,2%	65,4%	25,8%	NC		
SD		MINIMUM	MOYENNE	MODULATION MOYENNE	MAXIMUM	EFFECTIF	/ TOTAL	
		141 €	695 €	0,992	1 415 €	1398	75,1%	
	A3	[1;280]	[281;560]	[561;700]	[701;1050]	[1051;MAX]	EFFECTIF 925 49,7%	MIN 141 € MOY 700 € MAX 1 415 €
	BAREME	NC	55	529	318	21		
	700 €	NC	5,9%	57,2%	34,4%	2,3%		
	A3	[1;280]	[281;560]	[561;700]	[701;1050]	[1051;MAX]	EFFECTIF 473 25,4%	MIN 211 € MOY 685 € MAX 1 280 €
	BAREME	NC	33	307	125	7		
	700 €	NC	7,0%	64,9%	26,4%	1,5%		

BILAN CIA | 2019


BAREME B		MINIMUM AVEC CIA	MOYENNE AVEC CIA	MODULATION MOYENNE	MAXMUM	EFFECTIF AVEC CIA	EFFECTIF SANS CIA
		27 €	367 €	1,006	1 187 €	5588	67


AC		MINIMUM	MOYENNE	MODULATION MOYENNE	MAXMUM	EFFECTIF	/ TOTAL
		30 €	431 €	1,002	800 €	715	12,8%

	BAREME	B	[1;172]	[173;344]	[345;430]	[431;645]	[646;MAX]	EFFECTIF	MIN	MOY	MAX
										430 €	NC
			NC	5,8%	59,7%	31,3%	3,1%	9,3%		1,011	

	BAREME	B	[1;172]	[173;344]	[345;430]	[431;645]	[646;MAX]	EFFECTIF	MIN	MOY	MAX
										430 €	
			6,7%	67,0%	25,3%	NC	3,5%		0,976		

SD		MINIMUM	MOYENNE	MODULATION MOYENNE	MAXMUM	EFFECTIF	/ TOTAL
		27 €	357 €	1,007	1 187 €	4873	87,2%


	BAREME	B	[1;142]	[143;284]	[285;355]	[356;532]	[533;MAX]	EFFECTIF	MIN	MOY	MAX
										355 €	20
		0,6%	6,5%	58,4%	32,1%	2,4%	59,7%		1,011		


	BAREME	B	[1;142]	[143;284]	[285;355]	[356;532]	[533;MAX]	EFFECTIF	MIN	MOY	MAX
										355 €	8
		0,5%	6,4%	65,7%	24,7%	2,7%	27,5%		0,998		

BILAN CIA | 2019


BAREME C		MINIMUM AVEC CIA	MOYENNE AVEC CIA	MODULATION MOYENNE	MAXMUM	EFFECTIF AVEC CIA	EFFECTIF SANS CIA
		11 €	209 €	1,044	635 €	5609	177


AC		MINIMUM	MOYENNE	MODULATION MOYENNE	MAXMUM	EFFECTIF	/ TOTAL
		50 €	213 €	1,064	500 €	833	14,9%

	C	[1;80]	[81;160]	[161;200]	[201;300]	[301;MAX]	EFFECTIF	MIN	MOY	MAX
			BAREME	NC	38	272				
	200 €	NC	6,1%	43,9%	44,7%	4,8%	11,1%		1,078	



	C	[1;80]	[81;160]	[161;200]	[201;300]	[301;MAX]	EFFECTIF	MIN	MOY	MAX
			BAREME	NC	15	133				
	200 €	NC	7,0%	62,4%	27,2%	2,8%	3,8%		1,026	

SD		MINIMUM	MOYENNE	MODULATION MOYENNE	MAXMUM	EFFECTIF	/ TOTAL
		11 €	208 €	1,041	635 €	4776	85,1%

	C	[1;80]	[81;160]	[161;200]	[201;300]	[301;MAX]	EFFECTIF	MIN	MOY	MAX
			BAREME	34	257	2 144				
	200 €	0,9%	6,7%	55,6%	33,3%	3,6%	68,8%		1,051	

	C	[1;80]	[81;160]	[161;200]	[201;300]	[301;MAX]	EFFECTIF	MIN	MOY	MAX
			BAREME	10	79	610				
	200 €	1,1%	8,6%	66,4%	21,2%	2,6%	16,4%		0,998	

5 STATISTIQUES PAR GENRES

MODULATIONS		MINIMUM AVEC CIA	MODULATION MOYENNE	MAXIMUM	EFFECTIF AVEC CIA	EFFECTIF SANS CIA
		0,055	1,022	3,343	14 759	291
	MINIMUM	0,055	1,031	3,176	10 406	197
					70,5%	67,7%
]0 ; 0,40[[0,41 ; 0,80]	[0,81 ; 1,00]	[1,01 ; 1,50[>1,50
		62	651	5 810	3 545	338
		0,6%	6,3%	55,8%	34,1%	3,2%
		0,091	1,000	3,343	4 353	94
	MINIMUM	0,091	1,000	3,343	4 353	94
					29,5%	32,3%
]0 ; 0,40[[0,41 ; 0,80]	[0,81 ; 1,00]	[1,01 ; 1,50[>1,50
		21	304	2 722	1 179	127
		0,5%	7,0%	62,5%	27,1%	2,9%